

Multi Solutions - Pictet Smart Road To AI R EUR

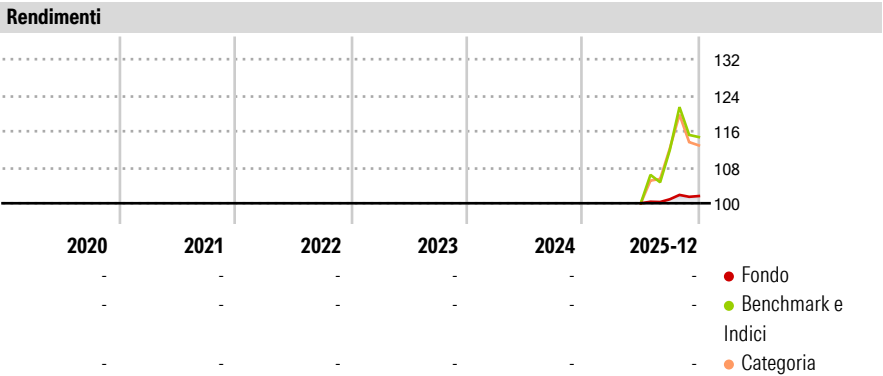
Categoria Morningstar™  
Azionari Settore Tecnologia

Benchmark Morningstar  
Morningstar Global Technology NR USD  
Usato nel Report

Benchmark Dichiarato  
N/A

Morningstar Rating™  
Senza rating

**Obiettivo d'Investimento Dichiarato**  
The Compartment's objective is to achieve a positive performance through a combination of income and capital appreciation. The Compartment will offer an exposure to - sovereign bonds and Cash Equivalent; - equities and equity related securities (ADR, GDR, EDR).



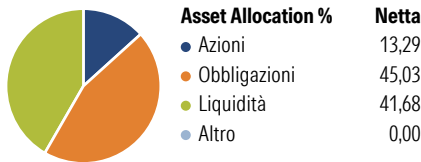
Misure di Rischio		
3Y Alpha	- 3Y Sharpe Ratio	-
3Y Beta	- 3Y Std Dev	-
3Y R-Squared	- 3Y Risk	-
3Y Info Ratio	- 5Y Risk	-
3Y Tracking Error	- 10Y Risk	-

Basati su Morningstar Global Technology NR USD (dove applicabile)

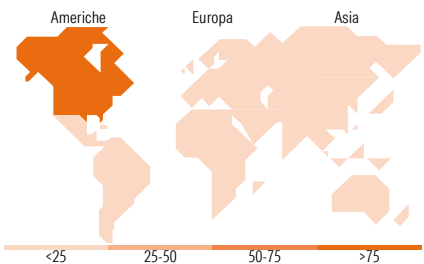
Rend. Cumulati %	Fondo	Bmk	Cat	Rendimenti Trimestrali %	Q1	Q2	Q3	Q4
3-Mesi	0,91	-1,49	3,29	2026	-	-	-	-
6-Mesi	1,99	9,79	17,48	2025	-	-	0,88	0,71
1-Anno	-	-	-	2024	-	-	-	-
3-Anni Ann.ti	-	-	-	2023	-	-	-	-
5-Anni Ann.ti	-	-	-	2022	-	-	-	-
10-Anni Ann.ti	-	-	-					

Rendimenti aggiornati al 19/01/2026

Portafoglio 30/09/2025



Style Box Azionaria	Mkt Cap %	Fondo
Value	Giant	40,89
Blend	Large	37,59
Growth	Medium	19,62
	Small	1,90
	Micro	0,00
Capitalizzazione media di mercato	Fondo	
Ave Mkt Cap EUR	203.415,71	



Titoli principali		
Nome	Settore	%
Pictet-Short-Term Money...	—	18,46
Pictet Quest AI-Driven Glb...	—	2,19
Spain (Kingdom of) 5.9%	—	2,12
Germany (Federal Republic...	—	2,03
France (Republic Of) 2.5%	—	2,01
France (Republic Of) 2.5%	—	2,00
Italy (Republic Of) 3.2%	—	1,99
France (Republic Of) 2.75%	—	1,98
Italy (Republic Of) 2.65%	—	1,98
Spain (Kingdom of) 2.5%	—	1,97
% Primi 10 Titoli sul Patrimonio		36,73
Numero Complessivo di Titoli Azionari		51
Numero Complessivo di Titoli Obbligazionari		24

Distribuzione Settoriale %		Fondo
<b>Ciclico</b>		<b>6,63</b>
Materie Prime		0,31
Beni di Consumo Ciclici		2,35
Finanza		2,88
Immobiliare		1,08
<b>Sensibile</b>		<b>88,28</b>
Telecomunicazioni		15,44
Energia		0,50
Beni Industriali		2,49
Tecnologia		69,85
<b>Difensivo</b>		<b>5,09</b>
Beni Difensivi		0,92
Salute		3,65
Servizi di Pubblica Utilità		0,52

Ripartizione Geografica %		Fondo
<b>America</b>		<b>77,04</b>
Stati Uniti		76,76
Canada		0,29
America Latina e Centrale		0,00
<b>Europa</b>		<b>12,84</b>
Regno Unito		0,62
Europa Occidentale - Euro		11,44
Europa Occidentale - Non Euro		0,73
Europa dell'Est		0,00
Africa		0,00
Medio Oriente		0,06
<b>Asia</b>		<b>10,11</b>
Giappone		2,49
Australasia		0,22
Asia - Paesi Sviluppati		5,98
Asia - Emergente		1,42

Anagrafica

Società di Gestione	Pictet Asset Management (Europe) SA	Patrimonio Classe (Mln)	246,87 EUR	Investimento Min. Ingresso	-
Telefono	+352 467 171-1	Domicilio	LUSSEMBURGO	Investimento Min. Successivo	-
Web	www.am.pictet	Valuta del Fondo	EUR	T.E.R.	0,85%
Data di Partenza	25/06/2025	UCITS	Si	Spese correnti	-
Nome del Gestore	-	Inc/Acc	Acc	Commissione di incentivo	-
Data Inizio Gestione	20/06/2025	ISIN	LU3040399225		
NAV (19/01/2026)	EUR 102,33				
Patrimonio Netto (Mln)	396,87 EUR				

(30/09/2025)