

Multi Solutions - Pictet Smart Road To AI P EUR

Categoria Morningstar™

Azionari Settore Tecnologia

Benchmark Morningstar

Morningstar Global Technology NR USD

Usato nel Report

Benchmark Dichiarato

N/A

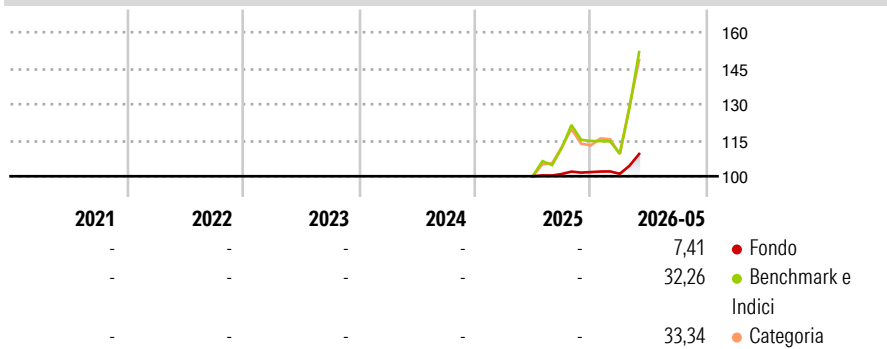
Morningstar Rating™

Senza rating

Obiettivo d'Investimento Dichiarato

The Compartment's objective is to achieve a positive performance through a combination of income and capital appreciation. The Compartment will offer an exposure to - sovereign bonds and Cash Equivalent; - equities and equity related securities (ADR, GDR, EDR).

Rendimenti



Misure di Rischio

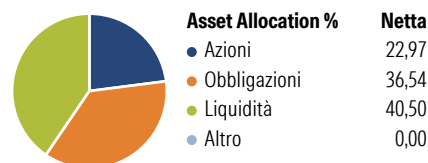
| | | | |
|-------------------|---|-----------------|---|
| 3Y Alpha | - | 3Y Sharpe Ratio | - |
| 3Y Beta | - | 3Y Std Dev | - |
| 3Y R-Squared | - | 3Y Risk | - |
| 3Y Info Ratio | - | 5Y Risk | - |
| 3Y Tracking Error | - | 10Y Risk | - |

Basati su Morningstar Global Technology NR USD (dove applicabile)

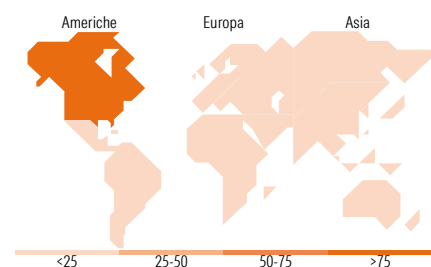
| Rend. Cumulati % | Fondo | Bmk | Cat | Rendimenti Trimestrali % | Q1 | Q2 | Q3 | Q4 |
|------------------|-------|-------|-------|--------------------------|-------|----|------|------|
| 3-Mesi | 8,76 | 34,27 | 37,96 | 2026 | -0,70 | - | - | - |
| 6-Mesi | 8,44 | 30,98 | 48,69 | 2025 | - | - | 0,94 | 0,78 |
| 1-Anno | - | - | - | 2024 | - | - | - | - |
| 3-Anni Ann.ti | - | - | - | 2023 | - | - | - | - |
| 5-Anni Ann.ti | - | - | - | 2022 | - | - | - | - |
| 10-Anni Ann.ti | - | - | - | | | | | |

Rendimenti aggiornati al 22/06/2026

Portafoglio 28/02/2026



| Style Box Azionaria | Mkt Cap % | Fondo |
|---------------------|-----------------------------------|------------|
| Capitalizz. Large | Giant | 49,15 |
| Capitalizz. Mid | Large | 35,97 |
| Capitalizz. Small | Medium | 14,73 |
| Stile Value | Small | 0,15 |
| Stile Blend | Micro | 0,00 |
| Stile Growth | Capitalizzazione media di mercato | Fondo |
| | Ave Mkt Cap EUR | 295.035,17 |



Titoli principali

| Nome | Settore | % |
|---------------------------------------------|---------|-------|
| Pictet-Short-Term Money... | - | 18,81 |
| Pictet Quest AI-Driven Gbl... | - | 4,38 |
| Spain (Kingdom of) 5.9% | - | 2,05 |
| Germany (Federal Republic... | - | 2,00 |
| France (Republic Of) 2.5% | - | 1,99 |
| France (Republic Of) 2.5% | - | 1,99 |
| France (Republic Of) 2.75% | - | 1,98 |
| Italy (Republic Of) 2.65% | - | 1,98 |
| Germany (Federal Republic... | - | 1,97 |
| Spain (Kingdom of) 2.5% | - | 1,95 |
| % Primi 10 Titoli sul Patrimonio | | 39,10 |
| Numero Complessivo di Titoli Azionari | | 39 |
| Numero Complessivo di Titoli Obbligazionari | | 19 |

| Distribuzione Settoriale % | Fondo |
|-----------------------------|--------------|
| Ciclico | 6,46 |
| Materie Prime | 0,61 |
| Beni di Consumo Ciclici | 1,70 |
| Finanza | 3,36 |
| Immobiliare | 0,80 |
| Sensibile | 88,17 |
| Telecomunicazioni | 14,95 |
| Energia | 0,59 |
| Beni Industriali | 1,90 |
| Tecnologia | 70,73 |
| Difensivo | 5,37 |
| Beni Difensivi | 0,79 |
| Salute | 3,88 |
| Servizi di Pubblica Utilità | 0,69 |

| Ripartizione Geografica % | Fondo |
|-------------------------------|--------------|
| America | 75,11 |
| Stati Uniti | 73,95 |
| Canada | 1,16 |
| America Latina e Centrale | 0,00 |
| Europa | 12,71 |
| Regno Unito | 0,61 |
| Europa Occidentale - Euro | 10,74 |
| Europa Occidentale - Non Euro | 0,40 |
| Europa dell'Est | 0,00 |
| Africa | 0,00 |
| Medio Oriente | 0,96 |
| Asia | 12,17 |
| Giappone | 2,39 |
| Australasia | 0,21 |
| Asia - Paesi Sviluppati | 8,89 |
| Asia - Emergente | 0,68 |

Anagrafica

| | | | | | |
|------------------------|-------------------------------------|-------------------------|--------------|------------------------------|-------|
| Società di Gestione | Pictet Asset Management (Europe) SA | Patrimonio Classe (Mln) | 0,02 EUR | Investimento Min. Ingresso | - |
| Telefono | +352 467 171-1 | Domicilio | LUSSEMBURGO | Investimento Min. Successivo | - |
| Web | www.am.pictet | Valuta del Fondo | EUR | T.E.R. | 0,80% |
| Data di Partenza | 25/06/2025 | UCITS | Si | Spese correnti | - |
| Nome del Gestore | - | Inc/Acc | Acc | Commissione di incentivo | - |
| Data Inizio Gestione | 20/06/2025 | ISIN | LU3040399571 | | |
| NAV (22/06/2026) | EUR 110,41 | | | | |
| Patrimonio Netto (Mln) | 515,11 EUR | | | | |

(28/02/2026)

[See disclosures for more details](#)

© 2026 Morningstar Italia. Tutti i diritti sono riservati. Le informazioni qui contenute: (1) sono proprietà di Morningstar, (2) non possono essere copiate, (3) non costituiscono consiglio di investimento; (4) sono fornite con scopi informativi; (5) sono ritenute attendibili da Morningstar che, pertanto, ne garantisce il maggior grado di accuratezza e completezza possibile, fatto salvo il caso in cui queste Le siano state fornite in modo errato e/o non completo dalle relative società produttrici; (6) sono estratte dai dati del fondo disponibili e riferiti a date temporali diverse. Morningstar non è responsabile per qualunque danno o perdita derivante da qualunque uso delle informazioni e chi visiona tali informazioni sarà responsabile dell'uso che andrà a farne. Non vi è naturalmente garanzia alcuna che i risultati del passato trovino un riscontro nel futuro.