

Neuberger Berman Strategic Income Fund USD I1 Accumulating Class

Categoria Morningstar™

Obbligazionari Flessibili USD

Benchmark Morningstar

Morningstar US Core Bond TR USD

Usato nel Report

Benchmark Dichiarato

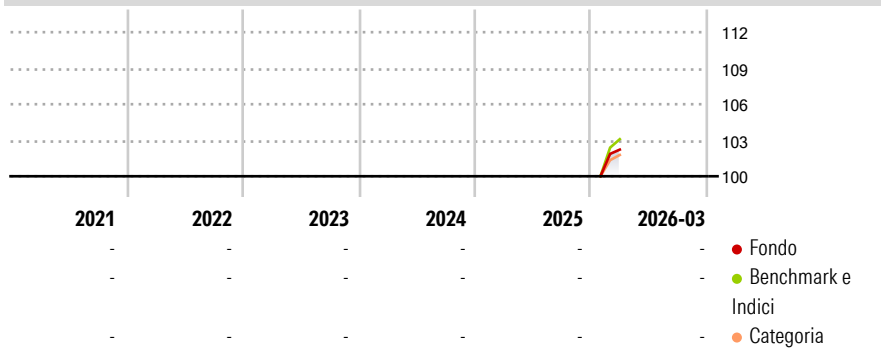
Bloomberg US Agg Bond TR USD

Morningstar Rating™

Senza rating

Obiettivo d'Investimento Dichiarato

Il Fondo mira ad aumentare il valore delle sue azioni attraverso una combinazione di crescita e reddito derivante da investimenti in obbligazioni sovrane e societarie di tipo sia investment grade che ad alto rendimento (titoli di debito).

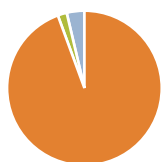
Rendimenti

Misure di Rischio

3Y Alpha	-	3Y Sharpe Ratio	-
3Y Beta	-	3Y Std Dev	-
3Y R-Squared	-	3Y Risk	-
3Y Info Ratio	-	5Y Risk	-
3Y Tracking Error	-	10Y Risk	-

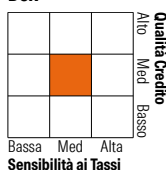
Basati su Morningstar US Core Bond TR USD (dove applicabile)

Rend. Cumulati %	Fondo	Bmk	Cat	Rendimenti Trimestrali %	Q1	Q2	Q3	Q4
3-Mesi	0,84	0,96	0,79	2026	-	-	-	-
6-Mesi	-	-	-	2025	-	-	-	-
1-Anno	-	-	-	2024	-	-	-	-
3-Anni Ann.ti	-	-	-	2023	-	-	-	-
5-Anni Ann.ti	-	-	-	2022	-	-	-	-
10-Anni Ann.ti	-	-	-					

Rendimenti aggiornati al 24/04/2026

Portafoglio 31/03/2026


Asset Allocation %	Netta
● Azioni	0,00
● Obbligazioni	94,42
● Liquidità	1,90
● Altro	3,69

Fixed Income Style
Box™


Sensibilità ai Tassi

Fondo
Credit Quality %
Fond
Credit Quality %
Fond

Duration Effettiva	5,46			
Maturità effettiva	18,56			
Qualità Credito Media	BB			
AAA	-1,37	BBB		21,53
AA	36,81	BB		15,76
A	13,97	B		8,53
		Below B		2,09
		Not Rated		2,69

Titoli principali

Nome	Settore	%
F/C Us 2yr Note (Cbt) Jun26	—	7,31
F/C Us 5yr Note (Cbt) Jun26	—	4,55
2 Year Government of Canada...	—	2,88
F/C Us Long Bond(Cbt) Jun26	—	2,05
Federal National Mortgage...	—	1,87
F/C Us 10yr Note (Cbt)jun26	—	1,58
Federal National Mortgage...	—	1,50
Federal National Mortgage...	—	1,35
Federal National Mortgage...	—	0,87
% Primi 10 Titoli sul Patrimonio		23,96
Numero Complessivo di Titoli Azionari		1
Numero Complessivo di Titoli Obbligazionari		2.403

Fixed Income Sector Weightings %
Fondo

🏛️ Governativo	36,09
🏢 Societario	24,71
🏠 Cartolarizzazioni	37,13
🏘️ Enti Locali	0,12
🏦 Liquidità ed equivalenti	1,80
📄 Derivati	0,15

Coupon Range %
Fondo

0 coupon	2,12
Da 0 a 4 cedole	13,15
Da 4 a 6 cedole	55,69
Da 6 a 8 cedole	20,82
Da 8 a 10 cedole	5,67
Da 10 a 12 cedole	1,56
Oltre 12 cedole	1,00

Scadenze %
Fondo

da 1 a 3	2,78
da 3 a 5	5,97
da 5 a 7	7,55
da 7 a 10	7,73
da 10 a 15	10,44
da 15 a 20	8,31
da 20 a 30	31,16
oltre 30	7,30

Anagrafica

Società di Gestione	Neuberger Berman Asset Management Ireland Limited	Patrimonio Classe (Mln)	9,20 USD	Investimento Min. Ingresso	-
		(24/04/2026)		Investimento Min. Successivo	-
		Domicilio	IRLANDA	T.E.R.	-
Telefono	-	Valuta del Fondo	USD	Spese correnti	0,65%
Web	-	UCITS	Si	Commissione di incentivo	-
Data di Partenza	22/01/2026	Inc/Acc	Acc		
Nome del Gestore	-	ISIN	IE000H00QJL5		
Data Inizio Gestione	31/03/2019				
NAV (24/04/2026)	USD 10,05				
Patrimonio Netto (Mln)	12.378,25 USD				
(31/03/2026)					