

Schroder International Selection Fund Multi-Asset Growth and Income A Distribution

Categoria Morningstar™
EUR Hedged MF2


Benchmark Morningstar
Morningstar Euro Moderate Global Target
Allocation NR EUR
Usato nel Report

Benchmark Dichiarato
30% FTSE Global Focus CB TR EUR, 30%
Bloomberg Gbl HY ex CMBS&EMG 2% C TR
USD, 10% Bloomberg Global Aggregate
Bond TR USD, 30% MSCI ACWI NR USD

Morningstar Rating™
Senza rating

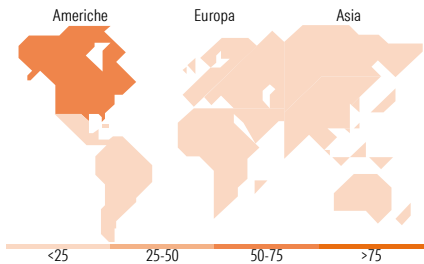
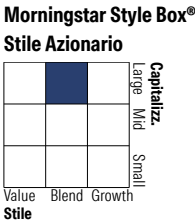
Obiettivo d'Investimento Dichiarato
Il fondo mira a generare una crescita del capitale e reddito. Almeno due terzi del patrimonio del fondo (liquidità esclusa) sarà investito direttamente in azioni e in obbligazioni di società internazionali, in titoli pubblici e in valute di stati e di agenzie governative di tutto il mondo o indirettamente tramite fondi e strumenti derivati. Questo fondo si prefigge di generare rendimenti interessanti in un'ottica di lungo periodo ed è mirato a investitori che ricercano un prodotto flessibile in grado di accedere a una vasta gamma di attività e mercati finanziari di tutto il mondo, bilanciando l'esposizione verso attività con rischio/crescita più elevati come le azioni, con quella verso attività meno rischiose come le...

Misure di Rischio			
3Y Alpha	-	3Y Sharpe Ratio	-
3Y Beta	-	3Y Std Dev	-
3Y R-Squared	-	3Y Risk	-
3Y Info Ratio	-	5Y Risk	-
3Y Tracking Error	-	10Y Risk	-
Basati su Morningstar Euro Moderate Global Target Allocation NR EUR (dove applicabile)			



Rend. Cumulati %	Fondo	Bmk	Cat	Rendimenti Trimestrali %	Q1	Q2	Q3	Q4
3-Mesi	1,18	2,11	1,73	2025	-	-	6,43	-
6-Mesi	9,70	6,11	5,55	2024	-	-	-	-
1-Anno	-	-	-	2023	-	-	-	-
3-Anni Ann.ti	-	-	-	2022	-	-	-	-
5-Anni Ann.ti	-	-	-	2021	-	-	-	-
10-Anni Ann.ti	-	-	-					
Rendimenti aggiornati al 19/12/2025								

Portafoglio 30/11/2025



Titoli principali		
Nome	Settore	%
Schroder ISF Sctsd Crdt I...	—	3,35
Euro Bund Future Dec 25	—	2,18
NYSE FANG Index Future Dec 25	—	2,17
E-mini Nasdaq 100 Future Dec...	—	1,54
Schroder ISF Asian Cnvrtd Bd...	—	1,39
KOSPI2 INX FUT EQUITY INDEX...	—	1,37
Future on TOPIX	—	1,12
% Primi 10 Titoli sul Patrimonio		13,12
Numero Complessivo di Titoli Azionari		605
Numero Complessivo di Titoli Obbligazionari		463

Distribuzione Settoriale %		Fondo
Ciclico		48,72
Sensibile		38,25
Difensivo		13,03
Fixed Income Sector Weightings %		Fondo
Governativo		13,97
Societario		82,98
Cartolarizzazioni		8,35
Enti Locali		0,00
Liquidità ed equivalenti		4,52
Derivati		-9,81

Ripartizione Geografica %		Fondo
America		52,77
Stati Uniti		46,67
Canada		5,09
America Latina e Centrale		1,01
Europa		28,30
Regno Unito		7,62
Europa Occidentale - Euro		15,55
Europa Occidentale - Non Euro		3,51
Europa dell'Est		0,00
Africa		1,56
Medio Oriente		0,07
Asia		18,93
Giappone		11,92
Australasia		1,58
Asia - Paesi Sviluppati		3,96
Asia - Emergente		1,48

Anagrafica

Società di Gestione	Schroder Investment Management (Europe) S.A.	Patrimonio Classe (Mln)	14,39 EUR	Investimento Min. Ingresso	1.000 EUR
Telefono	+352 341 342 202	(19/12/2025)		Investimento Min. Successivo	1.000 EUR
Web	www.schroders.com	Domicilio	LUSSEMBURGO	T.E.R.	1,58%
Data di Partenza	21/05/2025	Valuta del Fondo	EUR	Spese correnti	1,58%
Nome del Gestore	Dorian Carrell	UCITS	Si	Commissione di incentivo	-
		Inc/Acc	Inc		

Schroder International Selection Fund Multi-Asset Growth and Income A Distribution

EUR Hedged MF2	Remi Olu-Pitan	ISIN	LU3054686145
NAV (19/12/2025)	01/09/2018		
	EUR 107,84		
Patrimonio Netto (Mln)	1.248,24 USD		
(30/11/2025)			