

# T. Rowe Price Funds SICAV - Global Natural Resources Equity Fund E USD

## Categoria Morningstar™

Azionari Settore Risorse Naturali

## Benchmark Morningstar

Morningstar Global Upstream Natural Resources NR USD  
Usato nel Report

## Benchmark Dichiarato

MSCI World Sclt Natural Resources NR USD

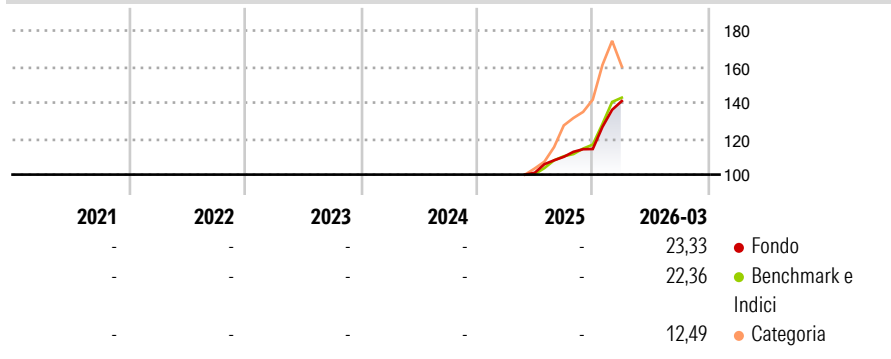
## Morningstar Rating™

Senza rating

### Obiettivo d'Investimento Dichiarato

L'obiettivo del Fondo consiste nell'incrementare il valore delle sue azioni tramite l'incremento del valore dei suoi investimenti. Il Fondo investe su base discrezionale principalmente in azioni e titoli collegati ad azioni di società che possiedono o sviluppano risorse naturali e altre materie prime. Gli investimenti del Fondo non sono soggetti a limiti geografici.

### Rendimenti



### Misure di Rischio

3Y Alpha	-	3Y Sharpe Ratio	-
3Y Beta	-	3Y Std Dev	-
3Y R-Squared	-	3Y Risk	-
3Y Info Ratio	-	5Y Risk	-
3Y Tracking Error	-	10Y Risk	-

Basati su Morningstar Global Upstream Natural Resources NR USD (dove applicabile)

### Rend. Cumulati %

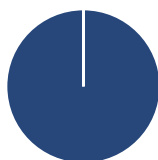
	Fondo	Bmk	Cat
3-Mesi	10,88	12,29	6,62
6-Mesi	24,42	26,80	26,04
1-Anno	-	-	-
3-Anni Ann.ti	-	-	-
5-Anni Ann.ti	-	-	-
10-Anni Ann.ti	-	-	-

Rendimenti aggiornati al 16/04/2026

### Rendimenti Trimestrali %

	Q1	Q2	Q3	Q4
2026	23,33	-	-	-
2025	-	-	8,77	3,95
2024	-	-	-	-
2023	-	-	-	-
2022	-	-	-	-

### Portafoglio 28/02/2026



#### Asset Allocation %

- Azioni
- Obbligazioni
- Liquidità
- Altro

Netta  
100,00  
0,00  
0,00  
0,00

#### Style Box Azionaria

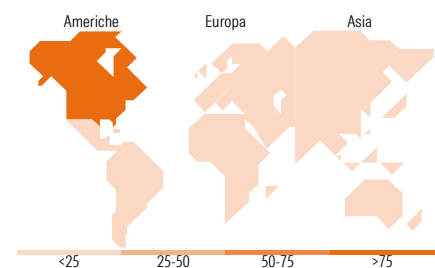


#### Mkt Cap %

Fondo	Value	Blend	Growth
Giant	21,69	-	-
Large	28,48	-	-
Medium	33,93	-	-
Small	13,62	-	-
Micro	2,27	-	-

#### Capitalizzazione media di mercato

Fondo	Ave Mkt Cap USD
	41.803,12



### Titoli principali

Nome	Settore	%
Exxon Mobil Corp	🔥	4,37
Chevron Corp	🔥	4,37
Shell PLC	🔥	3,54
ConocoPhillips	🔥	3,38
Williams Companies Inc	🔥	2,62
Linde PLC	🏭	2,55
Canadian Natural Resources Ltd	🔥	2,39
Enbridge Inc	🔥	2,08
Baker Hughes Co Class A	🔥	2,06
SLB Ltd	🔥	2,03
% Primi 10 Titoli sul Patrimonio		29,40
Numero Complessivo di Titoli Azionari		105
Numero Complessivo di Titoli Obbligazionari		0

### Distribuzione Settoriale %

Fondo	Settore	%
<b>26,04</b>	<b>Ciclico</b>	
23,57	Materie Prime	
2,47	Beni di Consumo Ciclici	
-	Finanza	
-	Immobiliare	
<b>70,54</b>	<b>Sensibile</b>	
-	Telecomunicazioni	
59,85	Energia	
9,33	Beni Industriali	
1,37	Tecnologia	
<b>3,42</b>	<b>Difensivo</b>	
0,47	Beni Difensivi	
-	Salute	
2,94	Servizi di Pubblica Utilità	

### Ripartizione Geografica %

Fondo	Regione	%
<b>81,90</b>	<b>America</b>	
58,75	Stati Uniti	
22,64	Canada	
0,51	America Latina e Centrale	
<b>13,66</b>	<b>Europa</b>	
4,82	Regno Unito	
7,09	Europa Occidentale - Euro	
1,62	Europa Occidentale - Non Euro	
0,13	Europa dell'Est	
0,00	Africa	
0,00	Medio Oriente	
<b>4,44</b>	<b>Asia</b>	
2,33	Giappone	
0,79	Australasia	
0,47	Asia - Paesi Sviluppati	
0,85	Asia - Emergente	

### Anagrafica

Società di Gestione	T. Rowe Price (Luxembourg) Management S.à r.l.	Patrimonio Classe (Mln)	72,25 USD	Investimento Min. Ingresso	-	
Telefono	+441268466339	(16/04/2026)	Domicilio	LUSSEMBURGO	Investimento Min. Successivo	-
Web	www.troweprice.com	Valuta del Fondo	USD	T.E.R.	-	
Data di Partenza	28/05/2025	UCITS	Si	Spese correnti	0,72%	
Nome del Gestore	-	Inc/Acc	Acc	Commissione di incentivo	-	
Data Inizio Gestione	01/05/2024	ISIN	LU3057366604			
NAV (16/04/2026)	USD 14,16					

# T. Rowe Price Funds SICAV - Global Natural Resources Equity Fund E USD

Patrimonio Netto (Mln) 113,06 USD

(28/02/2026)