

# Euromobiliare Franklin Step In India Equity A PIC

**Categoria Morningstar™**

Bilanciati Flessibili EUR - Globali

**Benchmark Morningstar**

Morningstar Euro Moderate Global Target

Allocation NR EUR

Usato nel Report

**Benchmark Dichiarato**

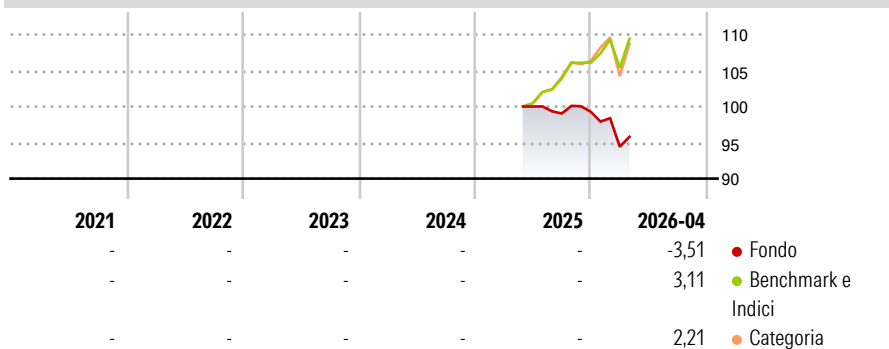
Not Benchmarked

**Morningstar Rating™**

Senza rating

**Obiettivo d'Investimento Dichiarato**

-

**Rendimenti**

**Misure di Rischio**

|                   |   |                 |   |
|-------------------|---|-----------------|---|
| 3Y Alpha          | - | 3Y Sharpe Ratio | - |
| 3Y Beta           | - | 3Y Std Dev      | - |
| 3Y R-Squared      | - | 3Y Risk         | - |
| 3Y Info Ratio     | - | 5Y Risk         | - |
| 3Y Tracking Error | - | 10Y Risk        | - |

Basati su Morningstar Euro Moderate Global Target Allocation NR EUR (dove applicabile)

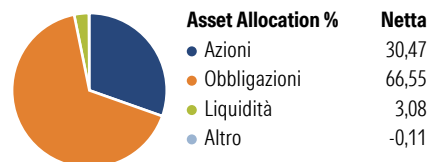
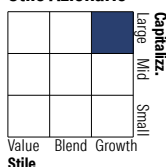
**Rend. Cumulati %**

|                | Fondo | Bmk   | Cat   |
|----------------|-------|-------|-------|
| 3-Mesi         | -3,79 | 2,39  | 1,96  |
| 6-Mesi         | -5,17 | 4,74  | 5,35  |
| 1-Anno         | -     | 10,84 | 14,30 |
| 3-Anni Ann.ti  | -     | -     | -     |
| 5-Anni Ann.ti  | -     | -     | -     |
| 10-Anni Ann.ti | -     | -     | -     |

Rendimenti aggiornati al 12/05/2026

**Rendimenti**

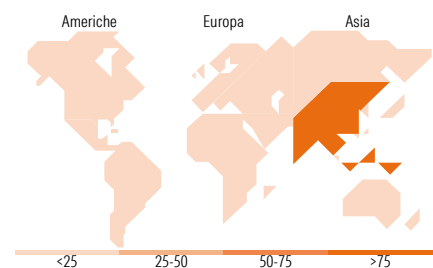
|      | Q1    | Q2 | Q3    | Q4   |
|------|-------|----|-------|------|
| 2026 | -4,90 | -  | -     | -    |
| 2025 | -     | -  | -0,96 | 0,24 |
| 2024 | -     | -  | -     | -    |
| 2023 | -     | -  | -     | -    |
| 2022 | -     | -  | -     | -    |

**Portafoglio 30/04/2026**

**Morningstar Style Box®**
**Stile Azionario**


Stile

**Reddito Fisso**


Sensibilità ai Tassi


**Titoli principali**

| Nome  | Settore | %     |
|---|---------|-------|
| Franklin India I(acc)EUR                    | -       | 18,31 |
| Franklin FTSE India UCITS ETF               | -       | 12,28 |
| Netherlands (Kingdom Of) 0.75%              | -       | 5,19  |
| Belgium (Kingdom Of) 0.8%                   | -       | 4,37  |
| Spain (Kingdom of) 2.4%                     | -       | 4,26  |
| France (Republic Of) 2.4%                   | -       | 4,16  |
| France (Republic Of) 0.75%                  | -       | 3,92  |
| Spain (Kingdom of) 1.4%                     | -       | 3,51  |
| Kreditanstalt Fuer...                       | -       | 2,16  |
| Kreditanstalt Fuer...                       | -       | 2,12  |
| % Primi 10 Titoli sul Patrimonio            |         | 60,30 |
| Numero Complessivo di Titoli Azionari       |         | 0     |
| Numero Complessivo di Titoli Obbligazionari |         | 30    |

**Distribuzione Settoriale %**

|           | Fondo |
|-----------|-------|
| Ciclico   | 56,59 |
| Sensibile | 22,48 |
| Difensivo | 20,93 |

**Fixed Income Sector Weightings %**

|                          | Fondo |
|--------------------------|-------|
| Governativo              | 95,58 |
| Societario               | 0,00  |
| Cartolarizzazioni        | 0,00  |
| Enti Locali              | 0,00  |
| Liquidità ed equivalenti | 4,42  |
| Derivati                 | 0,00  |

**Ripartizione Geografica %**

|                               | Fondo        |
|-------------------------------|--------------|
| <b>America</b>                | <b>2,07</b>  |
| Stati Uniti                   | 2,07         |
| Canada                        | 0,00         |
| America Latina e Centrale     | 0,00         |
| <b>Europa</b>                 | <b>0,00</b>  |
| Regno Unito                   | 0,00         |
| Europa Occidentale - Euro     | 0,00         |
| Europa Occidentale - Non Euro | 0,00         |
| Europa dell'Est               | 0,00         |
| Africa                        | 0,00         |
| Medio Oriente                 | 0,00         |
| <b>Asia</b>                   | <b>97,93</b> |
| Giappone                      | 0,00         |
| Australasia                   | 0,00         |
| Asia - Paesi Sviluppati       | 0,00         |
| Asia - Emergente              | 97,93        |

**Anagrafica**

|                        |  |                         |              |                              |         |
|------------------------|--|-------------------------|--------------|------------------------------|---------|
| Società di Gestione    | Euromobiliare Asset Management SGR SpA | Patrimonio Classe (Mln) | 46,31 EUR    | Investimento Min. Ingresso   | 500 EUR |
| Telefono               | 0039 02620841                          | (30/05/2025)            |              | Investimento Min. Successivo | 500 EUR |
| Web                    | www.eurosg.it                          | Domicilio               | ITALIA       | T.E.R.                       | -       |
| Data di Partenza       | 13/05/2025                             | Valuta del Fondo        | EUR          | Spese correnti               | -       |
| Nome del Gestore       | -                                      | UCITS                   | Si           | Commissione di incentivo     | 5,00%   |
| Data Inizio Gestione   | -                                      | Inc/Acc                 | Acc          |                              |         |
| NAV (12/05/2026)       | EUR 4,75                               | ISIN                    | IT0005641896 |                              |         |
| Patrimonio Netto (Mln) | 106,26 EUR                             |                         |              |                              |         |

(30/04/2026)