

FTGF Putnam Global Healthcare Fund Premier Class Euro Distributing (A)

Categoria Morningstar™

Azionari Settore Salute

Benchmark Morningstar

Morningstar Global Healthcare NR USD
Usato nel Report

Benchmark Dichiarato

MSCI World/Health Care NR USD

Morningstar Rating™

Senza rating

Obiettivo d'Investimento Dichiarato

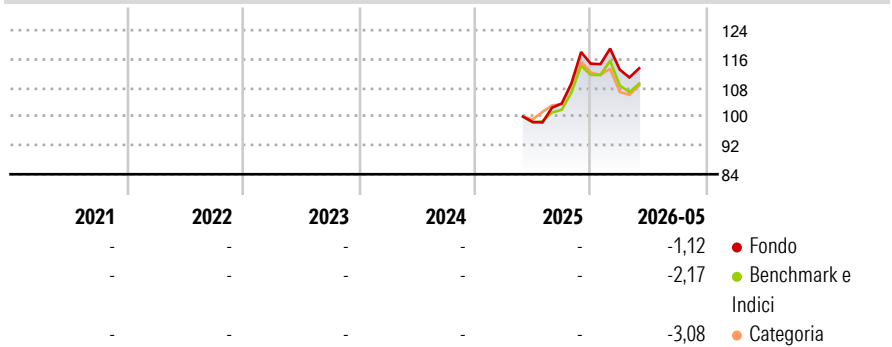
The Fund's investment objective is to generate longterm capital appreciation. The Fund pursues its investment objective by investing at least 90% of its Net Asset Value in equity and equity related securities, such as convertible securities (excluding contingent convertible securities), warrants, ADRs, GDRs, European Depositary Receipts (EDRs), rights, and preferred stock, of healthcare-related companies. The Fund considers health care-related companies to be those companies that operate in, or are related to, the major subsectors of the healthcare sector, including pharmaceuticals, biotechnology, healthcare technology, life sciences tools and services, healthcare equipment and supplies, and healthcare providers and services.

Misure di Rischio

3Y Alpha	-	3Y Sharpe Ratio	-
3Y Beta	-	3Y Std Dev	-
3Y R-Squared	-	3Y Risk	-
3Y Info Ratio	-	5Y Risk	-
3Y Tracking Error	-	10Y Risk	-

Basati su Morningstar Global Healthcare NR USD (dove applicabile)

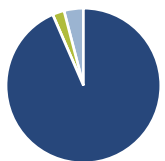
Rendimenti



Rend. Cumulati %	Fondo	Bmk	Cat	Rendimenti Trimestrali %	Q1	Q2	Q3	Q4
3-Mesi	10,61	9,10	9,03	2026	-1,44	-	-	-
6-Mesi	7,00	4,86	2,54	2025	-	-	5,23	10,66
1-Anno	25,03	19,75	18,40	2024	-	-	-	-
3-Anni Ann.ti	-	-	-	2023	-	-	-	-
5-Anni Ann.ti	-	-	-	2022	-	-	-	-
10-Anni Ann.ti	-	-	-					

Rendimenti aggiornati al 26/06/2026

Portafoglio 31/05/2026



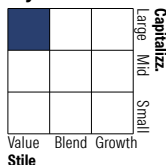
Asset Allocation %

● Azioni	98,33
● Obbligazioni	0,00
● Liquidità	-2,59
● Altro	4,26

Netta

● Azioni	98,33
● Obbligazioni	0,00
● Liquidità	-2,59
● Altro	4,26

Style Box Azionaria

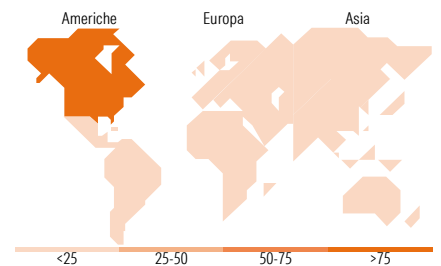
Value Blend Growth
Stile

Mkt Cap %

Giant	31,51
Large	50,40
Medium	16,24
Small	1,84
Micro	0,00

Capitalizzazione media di mercato

Ave Mkt Cap USD	192.037,28
-----------------	------------



Titoli principali

Nome	Settore	%
Eli Lilly and Co	+	10,28
Johnson & Johnson	+	8,73
UnitedHealth Group Inc	+	7,45
AbbVie Inc	+	6,47
Jp Morgan Usd Liq Inst U3	-	5,34
Novartis AG Registered Shares	+	5,07
Merck & Co Inc	+	4,83
Thermo Fisher Scientific Inc	+	4,66
AstraZeneca PLC	+	4,62
Intuitive Surgical Inc	+	4,23
% Primi 10 Titoli sul Patrimonio		61,67
Numero Complessivo di Titoli Azionari		38
Numero Complessivo di Titoli Obbligazionari		0

Distribuzione Settoriale %

	Fondo
Ciclico	0,00
Materie Prime	-
Beni di Consumo Ciclici	-
Finanza	-
Immobiliare	-
Sensibile	0,00
Telecomunicazioni	-
Energia	-
Beni Industriali	-
Tecnologia	-
Difensivo	100,00
Beni Difensivi	-
Salute	100,00
Servizi di Pubblica Utilità	-

Ripartizione Geografica %

	Fondo
America	78,64
Stati Uniti	78,11
Canada	0,53
America Latina e Centrale	0,00
Europa	19,18
Regno Unito	5,62
Europa Occidentale - Euro	3,56
Europa Occidentale - Non Euro	10,00
Europa dell'Est	0,00
Africa	0,00
Medio Oriente	0,00
Asia	2,18
Giappone	2,18
Australasia	0,00
Asia - Paesi Sviluppati	0,00
Asia - Emergente	0,00

Anagrafica

Società di Gestione	Franklin Templeton International Services S.à r.l.	Patrimonio Classe (Mln)	0,00 EUR	Investimento Min. Ingresso	5.000.000 EUR
Telefono	+352 46 66 67 212	Domicilio	IRLANDA	Investimento Min. Successivo	-
Web	www.franklintempleton.lu	Valuta del Fondo	EUR	T.E.R.	0,80%
Data di Partenza	30/05/2025	UCITS	Si	Spese correnti	-
Nome del Gestore	-	Inc/Acc	Inc	Commissione di incentivo	0,00%
		ISIN	IE00063WZZG3		

See disclosures for more details

© 2026 Morningstar Italia. Tutti i diritti sono riservati. Le informazioni qui contenute: (1) sono proprietà di Morningstar, (2) non possono essere copiate, (3) non costituiscono consiglio di investimento; (4) sono fornite con scopi informativi; (5) sono ritenute attendibili da Morningstar che, pertanto, ne garantisce il maggior grado di accuratezza e completezza possibile, fatto salvo il caso in cui queste Le siano state fornite in modo errato e/o non completo dalle relative società prodotte; (6) sono estratte dai dati del fondo disponibili e riferiti a date temporali diverse. Morningstar non è responsabile per qualunque danno o perdita derivante da qualunque uso delle informazioni e chi visiona tali informazioni sarà responsabile dell'uso che andrà a farne. Non vi è naturalmente garanzia alcuna che i risultati del passato trovino un riscontro nel futuro.

FTGF Putnam Global Healthcare Fund Premier Class Euro Distributing (A)

Data Inizio Gestione	-
NAV ^(26/06/2026)	EUR 123,14
Patrimonio Netto (Mln)	3,76 USD
^(31/05/2026)	