

# PIMCO GIS Balanced Income and Growth Fund Institutional SGD (Hedged)

Categoria Morningstar™  
**Accumulation**

Benchmark Morningstar

Not Categorized  
Usato nel Report

Benchmark Dichiarato

40% Bloomberg US Agg Bond TR USD, 60%  
MSCI ACWI NR USD

Morningstar Rating™

Senza rating

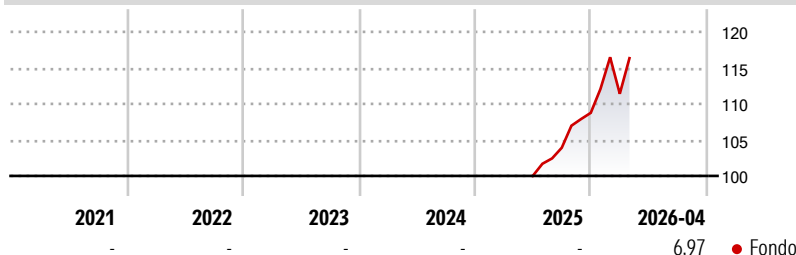
## Obiettivo d'Investimento Dichiarato

L'obiettivo di investimento del Comparto è di massimizzare il rendimento totale compatibilmente con la tutela del capitale e una gestione prudente degli investimenti. Il Comparto intende conseguire il proprio obiettivo d'investimento assumendo un'esposizione a una vasta gamma di classi di attivi, inclusi titoli azionari, a reddito fisso, materie prime e immobili. Il Comparto investirà tra il 20% e l'80% delle attività totali in azioni o titoli correlati ad azioni.

## Misure di Rischio

3Y Alpha	-	3Y Sharpe Ratio	-
3Y Beta	-	3Y Std Dev	-
3Y R-Squared	-	3Y Risk	-
3Y Info Ratio	-	5Y Risk	-
3Y Tracking Error	-	10Y Risk	-

## Rendimenti



Rend. Cumulati %	Fondo	Rendimenti Trimestrali %	Q1	Q2	Q3	Q4
3-Mesi	3,89	2026	2,43	-	-	-
6-Mesi	9,78	2025	-	-	3,91	4,66
1-Anno	-	2024	-	-	-	-
3-Anni Ann.ti	-	2023	-	-	-	-
5-Anni Ann.ti	-	2022	-	-	-	-
10-Anni Ann.ti	-					

Rendimenti aggiornati al 12/05/2026

## Portafoglio 31/12/2025



### Asset Allocation %

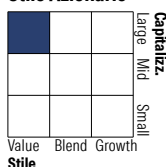
- Azioni
- Obbligazioni
- Liquidità
- Altro

### Netta

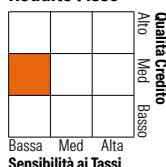
65,19  
61,86  
-27,21  
0,15

### Morningstar Style Box®

#### Stile Azionario

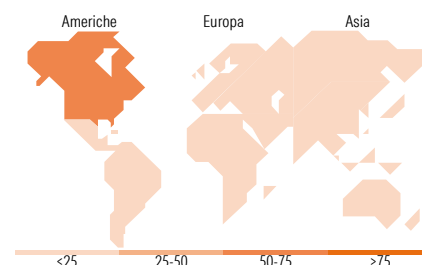


#### Reddito Fisso



Stile

Sensibilità ai Tassi



## Titoli principali

Nome	Settore	%
PIMCO US Dollar S/T FI NAV Z...	-	7,81
Federal National Mortgage...	-	4,23
5 Year Treasury Note Future...	-	2,56
NVIDIA Corp		2,05
10 Year Treasury Note Future...	-	1,91
Microsoft Corp		1,72
NDUEACWF TRS EQUITY SOFR+34...	-	1,69
Amazon.com Inc		1,67
Taiwan Semiconductor...		1,64
Apple Inc		1,61
% Primi 10 Titoli sul Patrimonio		26,88
Numero Complessivo di Titoli Azionari		394
Numero Complessivo di Titoli Obbligazionari		745

## Distribuzione Settoriale %

	Fondo
Ciclico	31,79
Sensibile	48,55
Difensivo	19,66

## Fixed Income Sector Weightings %

	Fondo
Governativo	54,19
Societario	16,66
Cartolarizzazioni	101,09
Enti Locali	0,00
Liquidità ed equivalenti	-79,85
Derivati	7,89

## Ripartizione Geografica %

	Fondo
<b>America</b>	<b>67,51</b>
Stati Uniti	64,93
Canada	1,73
America Latina e Centrale	0,85
<b>Europa</b>	<b>15,41</b>
Regno Unito	2,73
Europa Occidentale - Euro	6,15
Europa Occidentale - Non Euro	3,99
Europa dell'Est	0,60
Africa	0,59
Medio Oriente	1,35
<b>Asia</b>	<b>17,09</b>
Giappone	3,60
Australasia	0,93
Asia - Paesi Sviluppati	7,22
Asia - Emergente	5,34

## Anagrafica

Società di Gestione	PIMCO Global Advisors (Ireland) Limited	Patrimonio Classe (Mln)	12,08 SGD	Investimento Min. Ingresso	5.000.000 USD
Telefono	+353 1 4752211	Domicilio	IRLANDA	Investimento Min. Successivo	-
Web	www.pimco.com	Valuta del Fondo	SGD	T.E.R.	-
Data di Partenza	27/06/2025	UCITS	Si	Spese correnti	0,95%
Nome del Gestore	Erin Browne	Inc/Acc	Acc	Commissione di incentivo	-
	Emmanuel Sharef	ISIN	IE000FWTXAE5		
Data Inizio Gestione	24/12/2019				
NAV (12/05/2026)	SGD 11,84				
Patrimonio Netto (Mln)	5.696,94 USD				

(31/12/2025)