

Winton UCITS Funds ICAV - Winton Trend Enhanced Global Equity Fund (UCITS) I GBP

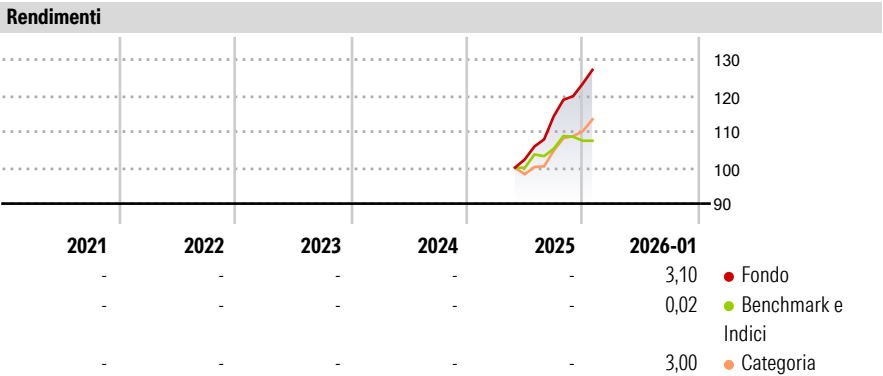
Categoria Morningstar™
(unhedged) Acc

Benchmark Morningstar
Morningstar US Moderate Target
Allocation NR USD
Usato nel Report

Benchmark Dichiarato
-

Morningstar Rating™
Senza rating

Obiettivo d'Investimento Dichiarato
The investment objective of the Fund is to achieve long-term capital appreciation through compound growth. There can be no assurance that the Fund will achieve its investment objective over any time period and a capital loss may occur.



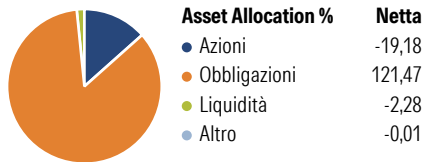
| Misure di Rischio | | |
|-------------------|-------------------|---|
| 3Y Alpha | - 3Y Sharpe Ratio | - |
| 3Y Beta | - 3Y Std Dev | - |
| 3Y R-Squared | - 3Y Risk | - |
| 3Y Info Ratio | - 5Y Risk | - |
| 3Y Tracking Error | - 10Y Risk | - |

Basati su Morningstar US Moderate Target Allocation NR USD (dove applicabile)

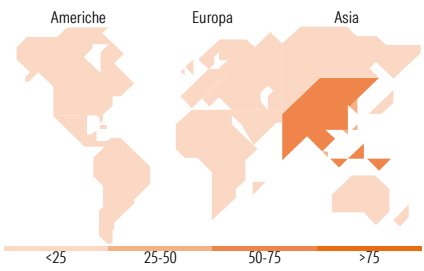
| Rend. Cumulati % | Fondo | Bmk | Cat | Rendimenti Trimestrali % | Q1 | Q2 | Q3 | Q4 |
|------------------|-------|-------|-------|--------------------------|----|----|-------|------|
| 3-Mesi | 10,29 | -0,01 | 3,69 | 2026 | - | - | - | - |
| 6-Mesi | 23,17 | 5,33 | 10,39 | 2025 | - | - | 11,73 | 7,92 |
| 1-Anno | - | - | - | 2024 | - | - | - | - |
| 3-Anni Ann.ti | - | - | - | 2023 | - | - | - | - |
| 5-Anni Ann.ti | - | - | - | 2022 | - | - | - | - |
| 10-Anni Ann.ti | - | - | - | | | | | |

Rendimenti aggiornati al 11/02/2026

Portafoglio 31/03/2025



| Fixed Income Style Box™ | | Fondo |
|-------------------------|--|-------|
| Duration Effettiva | | - |
| Maturity effettiva | | - |
| Qualità Credito Media | | - |
| Qualità Credito | | |
| Alto | | |
| Med | | |
| Basso | | |
| Sensibilità ai Tassi | | |
| Bassa | | |
| Med | | |
| Alta | | |



| Titoli principali | | |
|---|---------|--------|
| Nome | Settore | % |
| Star Compass PLC | - | 124,61 |
| MSCI Emerging Markets Index... | - | 0,02 |
| Hang Seng Index Future Apr 25 | - | 0,02 |
| % Primi 10 Titoli sul Patrimonio | | 124,64 |
| Numero Complessivo di Titoli Azionari | | 0 |
| Numero Complessivo di Titoli Obbligazionari | | 41 |

| Fixed Income Sector Weightings % | | Fondo |
|----------------------------------|--|--------|
| Governativo | | -2,63 |
| Societario | | 104,54 |
| Cartolarizzazioni | | 0,00 |
| Enti Locali | | 0,00 |
| Liquidità ed equivalenti | | 0,00 |
| Derivati | | -1,91 |
| Coupon Range % | | Fondo |
| 0 coupon | | 100,00 |
| Da 0 a 4 cedole | | 0,00 |
| Da 4 a 6 cedole | | 0,00 |
| Da 6 a 8 cedole | | 0,00 |
| Da 8 a 10 cedole | | 0,00 |
| Da 10 a 12 cedole | | 0,00 |
| Oltre 12 cedole | | 0,00 |

| Ripartizione Geografica % | | Fondo |
|-------------------------------|--|-------|
| America | | 7,54 |
| Stati Uniti | | 0,51 |
| Canada | | 0,00 |
| America Latina e Centrale | | 7,03 |
| Europa | | 12,99 |
| Regno Unito | | 0,00 |
| Europa Occidentale - Euro | | 0,62 |
| Europa Occidentale - Non Euro | | 0,00 |
| Europa dell'Est | | 2,10 |
| Africa | | 3,18 |
| Medio Oriente | | 7,09 |
| Asia | | 79,47 |
| Giappone | | 0,00 |
| Australasia | | 0,00 |
| Asia - Paesi Sviluppati | | 26,15 |
| Asia - Emergente | | 53,32 |

Anagrafica

| | | | | | |
|------------------------|------------------------------------|-------------------------|--------------|------------------------------|------------|
| Società di Gestione | Winton Fund Management Ireland DAC | Patrimonio Classe (Mln) | 6,77 GBP | Investimento Min. Ingresso | 50.000 GBP |
| Telefono | - | Domicilio | IRLANDA | Investimento Min. Successivo | - |
| Web | - | Valuta del Fondo | GBP | T.E.R. | - |
| Data di Partenza | 29/05/2025 | UCITS | Si | Spese correnti | 1,10% |
| Nome del Gestore | - | Inc/Acc | Acc | Commissione di incentivo | - |
| Data Inizio Gestione | - | ISIN | IE0007ERKXC6 | | |
| NAV (11/02/2026) | GBP 134,88 | | | | |
| Patrimonio Netto (Mln) | 0,62 USD | | | | |

(31/03/2025)