

# Variopartner SICAV - Vontobel Global Income Growth Allocation B EUR Cap

## Categoria Morningstar™

Bilanciati Aggressivi EUR

## Benchmark Morningstar

Morningstar Euro Aggressive Global Target N/A  
Allocation NR EUR  
Usato nel Report

## Benchmark Dichiarato

N/A

## Morningstar Rating™

Senza rating

### Obiettivo d'Investimento Dichiarato

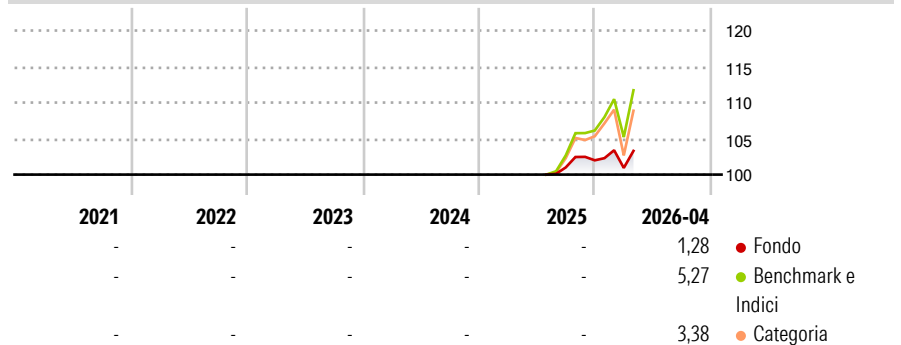
The objective of the Sub-Fund is to achieve income combined with capital growth in EUR. While respecting the principle of risk diversification and in consideration of the limits set out below, a majority of the SubFund's net assets shall be exposed to the fixed-income asset class and the equity asset class with a transitioning asset allocation strategy during approximately 4 years (the "Equity Elevation Phase"). The exposure to the equity asset class will gradually increase over time during the Equity Elevation Phase, from 20% to maximum 80% of the Sub-Fund's net assets.

### Misure di Rischio

3Y Alpha	-	3Y Sharpe Ratio	-
3Y Beta	-	3Y Std Dev	-
3Y R-Squared	-	3Y Risk	-
3Y Info Ratio	-	5Y Risk	-
3Y Tracking Error	-	10Y Risk	-

Basati su Morningstar Euro Aggressive Global Target Allocation NR EUR (dove applicabile)

### Rendimenti



### Rend. Cumulati %

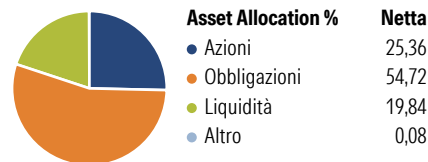
	Fondo	Bmk	Cat
3-Mesi	1,12	4,28	4,35
6-Mesi	1,69	8,61	7,24
1-Anno	-	-	-
3-Anni Ann.ti	-	-	-
5-Anni Ann.ti	-	-	-
10-Anni Ann.ti	-	-	-

Rendimenti aggiornati al 07/05/2026

### Rendimenti

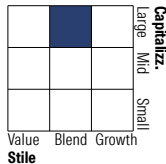
	Q1	Q2	Q3	Q4
Trimestrali %				
2026	-1,04	-	-	-
2025	-	-	-	0,98
2024	-	-	-	-
2023	-	-	-	-
2022	-	-	-	-

### Portafoglio 31/01/2026

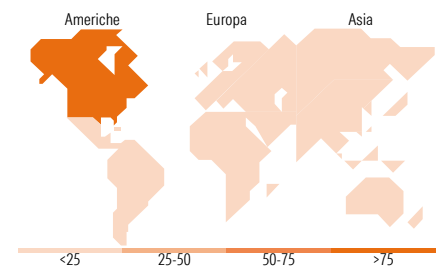


### Morningstar Style Box®

#### Stile Azionario



#### Reddito Fisso



### Titoli principali

Nome	Settore	%
Vontobel Global Active Bond...	-	9,00
France (Republic Of) 1.25%	-	2,87
United States Treasury Notes...	-	2,49
United States Treasury Notes...	-	2,46
United States Treasury Notes...	-	2,46
United States Treasury Notes...	-	2,46
United Kingdom of Great...	-	2,14
United States Treasury Notes...	-	1,54
United States Treasury Notes...	-	1,51
United States Treasury Bonds...	-	1,50
% Primi 10 Titoli sul Patrimonio		28,43
Numero Complessivo di Titoli Azionari		113
Numero Complessivo di Titoli Obbligazionari		85

### Distribuzione Settoriale %

	Fondo
Ciclico	33,38
Sensibile	50,88
Difensivo	15,73

### Fixed Income Sector Weightings %

	Fondo
Governativo	47,19
Societario	26,15
Cartolarizzazioni	0,09
Enti Locali	0,00
Liquidità ed equivalenti	25,86
Derivati	0,71

### Ripartizione Geografica %

	Fondo
<b>America</b>	<b>76,06</b>
Stati Uniti	71,80
Canada	4,26
America Latina e Centrale	0,00
<b>Europa</b>	<b>18,45</b>
Regno Unito	4,97
Europa Occidentale - Euro	9,43
Europa Occidentale - Non Euro	4,06
Europa dell'Est	0,00
Africa	0,00
Medio Oriente	0,00
<b>Asia</b>	<b>5,48</b>
Giappone	5,48
Australasia	0,00
Asia - Paesi Sviluppati	0,00
Asia - Emergente	0,00

### Anagrafica

Società di Gestione	Vontobel Asset Management S.A.	Patrimonio Classe (Mln)	51,27 EUR	Investimento Min. Ingresso	-
Telefono	-	(07/05/2026)	-	Investimento Min. Successivo	-
Web	www.vontobel.com	Domicilio	LUSSEMBURGO	T.E.R.	-
Data di Partenza	08/07/2025	Valuta del Fondo	EUR	Spese correnti	-
Nome del Gestore	-	UCITS	Si	Commissione di incentivo	-
Data Inizio Gestione	08/07/2025	Inc/Acc	Acc		
NAV (07/05/2026)	EUR 104,08	ISIN	LU3032019716		
Patrimonio Netto (Mln)	73,62 EUR				

(31/01/2026)