

# DWS European Opportunities IC100

## Categoria Morningstar™

Azionari Europa Mid Cap

## Benchmark Morningstar

Morningstar Developed Europe Small-Mid  
Cap Target Market Exposure NR EUR  
Usato nel Report

## Benchmark Dichiarato

70% STOXX Europe Mid 200 NR EUR, 30%  
STOXX Europe Small 200 NR EUR

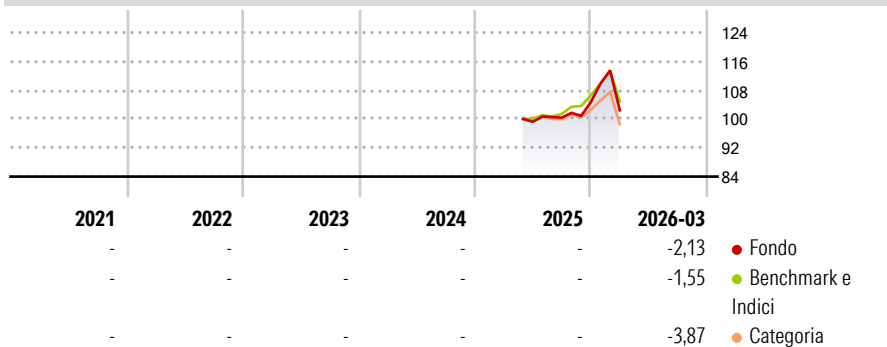
## Morningstar Rating™

Senza rating

### Obiettivo d'Investimento Dichiarato

Provesta è investito nelle azioni tedesche ed europee di società di piccole e medie dimensioni. Il portafoglio è attivamente gestito e ben diversificato.

### Rendimenti



### Misure di Rischio

3Y Alpha	-	3Y Sharpe Ratio	-
3Y Beta	-	3Y Std Dev	-
3Y R-Squared	-	3Y Risk	-
3Y Info Ratio	-	5Y Risk	-
3Y Tracking Error	-	10Y Risk	-

Basati su Morningstar Developed Europe Small-Mid Cap Target Market Exposure NR EUR (dove applicabile)

### Rend. Cumulati %

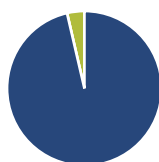
	Fondo	Bmk	Cat
3-Mesi	1,37	1,29	-0,65
6-Mesi	7,25	6,30	2,24
1-Anno	-	-	-
3-Anni Ann.ti	-	-	-
5-Anni Ann.ti	-	-	-
10-Anni Ann.ti	-	-	-

Rendimenti aggiornati al 24/04/2026

### Rendimenti

	Q1	Q2	Q3	Q4
Trimestrali %				
2026	-2,13	-	-	-
2025	-	-	1,14	4,24
2024	-	-	-	-
2023	-	-	-	-
2022	-	-	-	-

### Portafoglio 28/02/2026



#### Asset Allocation %

Azioni	96,38
Obbligazioni	0,00
Liquidità	3,62
Altro	0,00

#### Style Box Azionaria

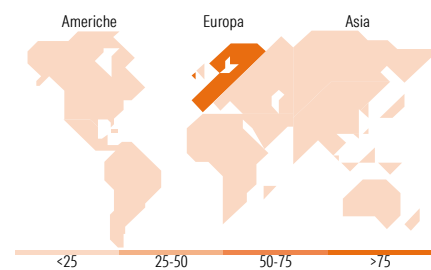


#### Mkt Cap %

	Fondo
Giant	0,00
Large	9,06
Medium	85,02
Small	5,92
Micro	0,00

#### Capitalizzazione media di mercato

	Fondo
Ave Mkt Cap EUR	7.203,48



### Titoli principali

Nome	Settore	%
Bawag Group AG Ordinary Shares	🏦	3,41
Aperam SA	🏭	3,15
SIG Group AG Ordinary Shares	🏠	2,70
Subsea 7 SA	🌊	2,62
Siegfried Holding AG	🏠	2,47
Wartsila Corp	⚙️	2,47
Nexans	⚙️	2,23
Euronext NV	🏠	2,16
Hellenic Telecommunication...	📡	2,16
Nordex SE Akt. nach...	⚙️	2,10
% Primi 10 Titoli sul Patrimonio		25,46
Numero Complessivo di Titoli Azionari		85
Numero Complessivo di Titoli Obbligazionari		0

### Distribuzione Settoriale %

	Fondo
<b>Ciclico</b>	<b>42,88</b>
Materie Prime	7,97
Beni di Consumo Ciclici	9,79
Finanza	19,05
Immobiliare	6,07
<b>Sensibile</b>	<b>44,14</b>
Telecomunicazioni	5,16
Energia	3,47
Beni Industriali	30,01
Tecnologia	5,49
<b>Difensivo</b>	<b>12,98</b>
Beni Difensivi	4,48
Salute	3,69
Servizi di Pubblica Utilità	4,80

### Ripartizione Geografica %

	Fondo
<b>America</b>	<b>1,57</b>
Stati Uniti	0,00
Canada	1,57
America Latina e Centrale	0,00
<b>Europa</b>	<b>98,43</b>
Regno Unito	8,75
Europa Occidentale - Euro	67,52
Europa Occidentale - Non Euro	22,16
Europa dell'Est	0,00
Africa	0,00
Medio Oriente	0,00
<b>Asia</b>	<b>0,00</b>
Giappone	0,00
Australasia	0,00
Asia - Paesi Sviluppati	0,00
Asia - Emergente	0,00

### Anagrafica

Società di Gestione	DWS Investment GmbH	Patrimonio Classe (Mln)	382,42 EUR	Investimento Min. Ingresso	100.000.000 EUR
Telefono	-	(24/04/2026)		Investimento Min. Successivo	-
Web	www.dws.de	Domicilio	GERMANIA	T.E.R.	0,45%
Data di Partenza	19/05/2025	Valuta del Fondo	EUR	Spese correnti	-
Nome del Gestore	Philipp Schweneke	UCITS	Si	Commissione di incentivo	-
Data Inizio Gestione	01/02/2017	Inc/Acc	Acc		
NAV (24/04/2026)	EUR 113,32	ISIN	DE000DWS3PCS		
Patrimonio Netto (Mln)	1.924,14 EUR				

(28/02/2026)