

# BNY Mellon Brazil Equity Fund USD N Acc

**Categoria Morningstar™**

Azionari Brasile

**Benchmark Morningstar**

Morningstar Brazil Target Market Exposure  
NR USD  
Usato nel Report

**Benchmark Dichiarato**

MSCI Brazil 10/40 NR USD

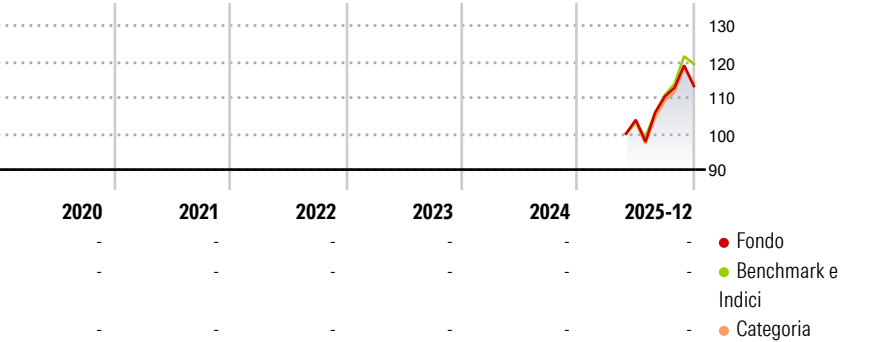
**Morningstar Rating™**

Senza rating

**Obiettivo d'Investimento Dichiarato**

Il fondo mira a generare un incremento del capitale nel lungo periodo mediante investimenti in titoli azionari di società quotate o situate in Brasile. Il portafoglio è concentrato tipicamente in 60 titoli azionari selezionati utilizzando un approccio di investimento che combina modelli quantitativi con l'analisi fondamentale.

**Rendimenti**



**Misure di Rischio**

|                   |   |                 |   |
|-------------------|---|-----------------|---|
| 3Y Alpha          | - | 3Y Sharpe Ratio | - |
| 3Y Beta           | - | 3Y Std Dev      | - |
| 3Y R-Squared      | - | 3Y Risk         | - |
| 3Y Info Ratio     | - | 5Y Risk         | - |
| 3Y Tracking Error | - | 10Y Risk        | - |


Basati su Morningstar Brazil Target Market Exposure NR USD (dove applicabile)

| Rend. Cumulati % | Fondo | Bmk   | Cat   |
|------------------|-------|-------|-------|
| 3-Mesi           | 16,93 | 24,61 | 20,72 |
| 6-Mesi           | 34,71 | 43,57 | 39,29 |
| 1-Anno           | -     | -     | -     |
| 3-Anni Ann.ti    | -     | -     | -     |
| 5-Anni Ann.ti    | -     | -     | -     |
| 10-Anni Ann.ti   | -     | -     | -     |

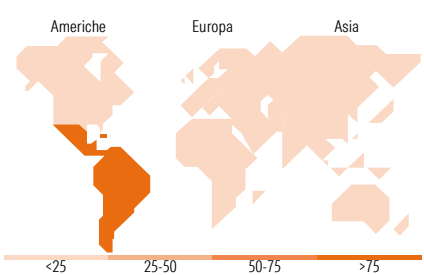
Rendimenti aggiornati al 29/01/2026

| Rendimenti    | Q1 | Q2 | Q3   | Q4   |
|---------------|----|----|------|------|
| Trimestrali % |    |    |      |      |
| 2026          | -  | -  | -    | -    |
| 2025          | -  | -  | 6,25 | 2,62 |
| 2024          | -  | -  | -    | -    |
| 2023          | -  | -  | -    | -    |
| 2022          | -  | -  | -    | -    |

**Portafoglio 30/11/2025**



| Style Box Azionaria               | Mkt Cap % | Fondo |
|-----------------------------------|-----------|-------|
| Giant                             | 50,44     |       |
| Large                             | 27,18     |       |
| Medium                            | 19,12     |       |
| Small                             | 3,26      |       |
| Micro                             | 0,00      |       |
| Capitalizzazione media di mercato |           | Fondo |
| Ave Mkt Cap GBP                   | 13.037,0  | 4     |



| Titoli principali                           |            |       |
|---|------------|-------|
| Nome  | Settore    | %     |
| Nu Holdings Ltd Ordinary...                 | Industria  | 9,41  |
| Bank Bradesco SA ADR                        | Banche     | 8,58  |
| Axia Energia                                | Energia    | 7,34  |
| Petroleo Brasileiro SA...                   | Petrolio   | 5,89  |
| Itausa Investimentos ITAU SA...             | Finanza    | 4,47  |
| Vale SA                                     | Miniere    | 4,06  |
| Embraer SA ADR                              | Aerospazio | 3,96  |
| Vibra Energia SA                            | Energia    | 3,91  |
| Cia Paranaense De Energia...                | Energia    | 3,70  |
| Itau Unibanco Holding SA ADR                | Finanza    | 3,41  |
| % Primi 10 Titoli sul Patrimonio            |            | 54,73 |
| Numero Complessivo di Titoli Azionari       |            | 36    |
| Numero Complessivo di Titoli Obbligazionari |            | 0     |

| Distribuzione Settoriale %  |  | Fondo        |
|-----------------------------|--|--------------|
| <b>Ciclico</b>              |  | <b>57,24</b> |
| Materie Prime               |  | 14,11        |
| Beni di Consumo Ciclici     |  | 7,74         |
| Finanza                     |  | 33,03        |
| Immobiliare                 |  | 2,36         |
| <b>Sensibile</b>            |  | <b>24,33</b> |
| Telecomunicazioni           |  | 5,39         |
| Energia                     |  | 5,92         |
| Beni Industriali            |  | 10,02        |
| Tecnologia                  |  | 3,00         |
| <b>Difensivo</b>            |  | <b>18,43</b> |
| Beni Difensivi              |  | 6,65         |
| Salute                      |  | -            |
| Servizi di Pubblica Utilità |  | 11,78        |

| Ripartizione Geografica %     |  | Fondo         |
|-------------------------------|--|---------------|
| <b>America</b>                |  | <b>100,00</b> |
| Stati Uniti                   |  | 0,00          |
| Canada                        |  | 0,00          |
| America Latina e Centrale     |  | 100,00        |
| <b>Europa</b>                 |  | <b>0,00</b>   |
| Regno Unito                   |  | 0,00          |
| Europa Occidentale - Euro     |  | 0,00          |
| Europa Occidentale - Non Euro |  | 0,00          |
| Europa dell'Est               |  | 0,00          |
| Africa                        |  | 0,00          |
| Medio Oriente                 |  | 0,00          |
| <b>Asia</b>                   |  | <b>0,00</b>   |
| Giappone                      |  | 0,00          |
| Australasia                   |  | 0,00          |
| Asia - Paesi Sviluppati       |  | 0,00          |
| Asia - Emergente              |  | 0,00          |

**Anagrafica**

|                      |                                       |                         |              |                              |           |
|----------------------|---------------------------------------|-------------------------|--------------|------------------------------|-----------|
| Società di Gestione  | BNY Mellon Fund Management (Lux) S.A. | Patrimonio Classe (Mln) | 1,07 USD     | Investimento Min. Ingresso   | 5.000 USD |
| Telefono             | -                                     | (29/01/2026)            |              | Investimento Min. Successivo | -         |
| Web                  | http://www.bnymellonam.com            | Domicilio               | IRLANDA      | T.E.R.                       | 2,44%     |
| Data di Partenza     | 21/05/2025                            | Valuta del Fondo        | USD          | Spese correnti               | -         |
| Nome del Gestore     | Rogério Poppe                         | UCITS                   | Si           | Commissione di incentivo     | -         |
| Data Inizio Gestione | 31/08/2007                            | Inc/Acc                 | Acc          |                              |           |
| NAV (29/01/2026)     | USD 1,38                              | ISIN                    | IE000TOGZL57 |                              |           |

# BNY Mellon Brazil Equity Fund USD N Acc

|                        |           |
|------------------------|-----------|
| Patrimonio Netto (Mln) | 47,84 GBP |
| (30/11/2025)           |           |