

# BNY Mellon Global Equity Income Fund USD N Acc

**Categoria Morningstar™**

Azionari Globali - Reddito

**Benchmark Morningstar**

Morningstar Global Markets High Dividend

Yield NR USD

Usato nel Report

**Benchmark Dichiarato**

FTSE World TR USD

**Morningstar Rating™**

Senza rating

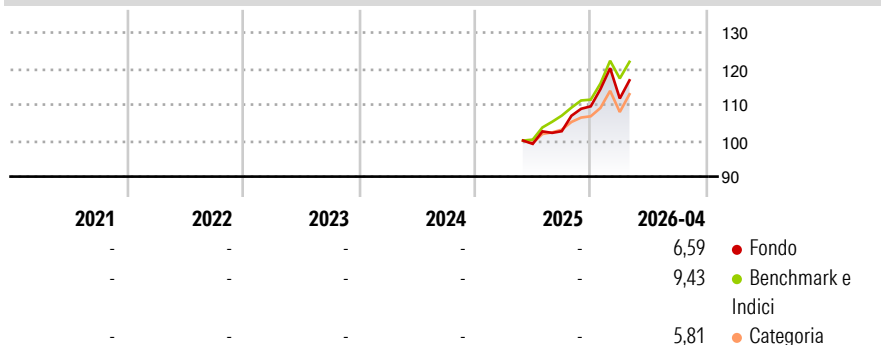
**Obiettivo d'Investimento Dichiarato**

Il fondo mira a generare rendimenti costanti uniti a una crescita del capitale nel lungo periodo, attraverso un portafoglio diversificato di azioni globali ad alto dividendo. Il team di gestione adotta un approccio azionario globale flessibile e seleziona i titoli spaziando su tutti i settori, i mercati e le industrie. I parametri di selezione sono estremamente rigorosi e si basano sulla ricerca di società che generano flussi di rendimenti costanti grazie alla distribuzione di dividendi elevati e sostenibili: tutti i titoli che entrano a far parte del portafoglio del fondo devono avere un rendimento prospettico superiore del 25% alla media di quello offerto dal FTSE World Index; inoltre, tutte le posizioni già detenute che scendano al di...

**Misure di Rischio**

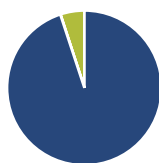
3Y Alpha	-	3Y Sharpe Ratio	-
3Y Beta	-	3Y Std Dev	-
3Y R-Squared	-	3Y Risk	-
3Y Info Ratio	-	5Y Risk	-
3Y Tracking Error	-	10Y Risk	-

Basati su Morningstar Global Markets High Dividend Yield NR USD (dove applicabile)

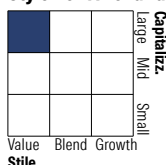
**Rendimenti**


Rend. Cumulati %	Fondo	Bmk	Cat	Rendimenti Trimestrali %	Q1	Q2	Q3	Q4
3-Mesi	1,80	1,98	2,13	2026	1,99	-	-	-
6-Mesi	12,24	12,02	8,59	2025	-	-	3,56	6,73
1-Anno	-	-	-	2024	-	-	-	-
3-Anni Ann.ti	-	-	-	2023	-	-	-	-
5-Anni Ann.ti	-	-	-	2022	-	-	-	-
10-Anni Ann.ti	-	-	-					

Rendimenti aggiornati al 08/05/2026

**Portafoglio 31/03/2026**

**Asset Allocation %**

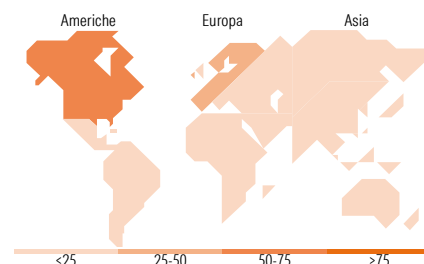
● Azioni	94,95
● Obbligazioni	0,05
● Liquidità	5,00
● Altro	-0,01

**Style Box Azionaria**

**Mkt Cap %**

Fondo	28,31
Giant	43,65
Large	22,11
Medium	5,92
Small	0,00
Micro	0,00

**Capitalizzazione media di mercato**

Fondo	48.074,08
Ave Mkt Cap GBP	8


**Titoli principali**

Nome	Settore	%
BNY Mellon US Dollar...	-	5,21
AIA Group Ltd	🏠	2,69
CME Group Inc Class A	🏠	2,55
Gilead Sciences Inc	🏠	2,49
Industria De Diseno Textil...	🏠	2,44
Intact Financial Corp	🏠	2,41
Cisco Systems Inc	🏠	2,32
Exelon Corp	🏠	2,30
Pfizer Inc	🏠	2,21
Texas Instruments Inc	🏠	2,13
% Primi 10 Titoli sul Patrimonio		26,73
Numero Complessivo di Titoli Azionari		59
Numero Complessivo di Titoli Obbligazionari		0

**Distribuzione Settoriale %**

	Fondo
<b>Ciclico</b>	<b>34,28</b>
🏠 Materie Prime	2,08
🏠 Beni di Consumo Ciclici	14,29
🏠 Finanza	17,91
🏠 Immobiliare	-
<b>Sensibile</b>	<b>32,53</b>
🏠 Telecomunicazioni	6,45
🏠 Energia	7,41
🏠 Beni Industriali	10,17
🏠 Tecnologia	8,50
<b>Difensivo</b>	<b>33,20</b>
🏠 Beni Difensivi	4,39
🏠 Salute	23,08
🏠 Servizi di Pubblica Utilità	5,74

**Ripartizione Geografica %**

	Fondo
<b>America</b>	<b>52,66</b>
Stati Uniti	48,46
Canada	2,53
America Latina e Centrale	1,67
<b>Europa</b>	<b>34,90</b>
Regno Unito	9,14
Europa Occidentale - Euro	22,60
Europa Occidentale - Non Euro	3,15
Europa dell'Est	0,00
Africa	0,00
Medio Oriente	0,00
<b>Asia</b>	<b>12,44</b>
Giappone	1,59
Australasia	0,00
Asia - Paesi Sviluppati	6,26
Asia - Emergente	4,59

**Anagrafica**

Società di Gestione	BNY Mellon Fund Management (Lux) S.A.	Patrimonio Classe (Mln)	1,04 USD	Investimento Min. Ingresso	5.000 USD
Telefono	-	(08/05/2026)		Investimento Min. Successivo	-
Web	http://www.bnymellonam.com	Domicilio	IRLANDA	T.E.R.	-
Data di Partenza	21/05/2025	Valuta del Fondo	USD	Spese correnti	-
		UCITS	Si	Commissione di incentivo	-
		Inc/Acc	Inc		

# BNY Mellon Global Equity Income Fund USD N Acc

---

Nome del Gestore	Jonathan Bell	ISIN	IE000NPMC2Z9
	Robert Hay		
Data Inizio Gestione	01/04/2020		
NAV <small>(08/05/2026)</small>	USD 1,22		
Patrimonio Netto (Mln)	641,53 GBP		
<small>(31/03/2026)</small>			