

FSSA Global Emerging Markets Focus Fund Class E (Accumulation) GBP

Categoria Morningstar™

Azionari Paesi Emergenti

Benchmark Morningstar

Morningstar Emerging Markets Target

Market Exposure NR USD

Usato nel Report

Benchmark Dichiarato

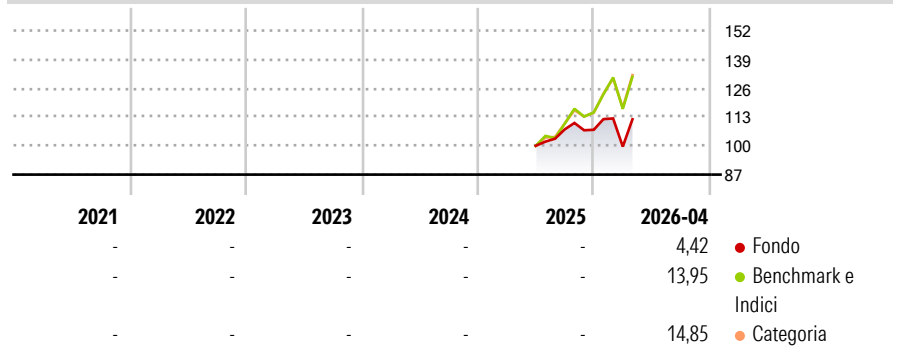
MSCI EM NR USD

Morningstar Rating™

Senza rating

Obiettivo d'Investimento Dichiarato

The Fund invests primarily (at least 70% of its Net Asset Value) in a diversified portfolio of large and mid-capitalisation equity securities or equity-related securities of companies whose activities predominantly take place in Emerging Markets and are listed, traded or dealt in on Regulated Markets worldwide.

Rendimenti

Misure di Rischio

3Y Alpha	-	3Y Sharpe Ratio	-
3Y Beta	-	3Y Std Dev	-
3Y R-Squared	-	3Y Risk	-
3Y Info Ratio	-	5Y Risk	-
3Y Tracking Error	-	10Y Risk	-

Basati su Morningstar Emerging Markets Target Market Exposure NR USD (dove applicabile)

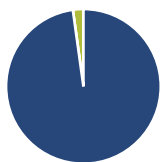
Rend. Cumulati %

	Fondo	Bmk	Cat
3-Mesi	-0,06	6,38	6,62
6-Mesi	1,51	12,35	13,62
1-Anno	-	-	-
3-Anni Ann.ti	-	-	-
5-Anni Ann.ti	-	-	-
10-Anni Ann.ti	-	-	-

Rendimenti aggiornati al 30/04/2026

Rendimenti

	Q1	Q2	Q3	Q4
Trimestrali %				
2026	-7,09	-	-	-
2025	-	-	7,41	-0,17
2024	-	-	-	-
2023	-	-	-	-
2022	-	-	-	-

Portafoglio 31/03/2026

Asset Allocation %

- Azioni
- Obbligazioni
- Liquidità
- Altro

Netta

Azioni	97,81
Obbligazioni	0,00
Liquidità	2,19
Altro	0,00

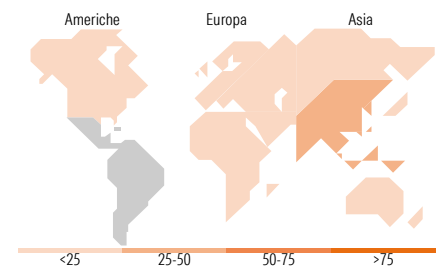
Style Box Azionaria

Mkt Cap %

	Fondo
Giant	70,63
Large	11,88
Medium	17,49
Small	0,00
Micro	0,00

Capitalizzazione media di mercato

	Fondo
Ave Mkt Cap USD	63.528,36


Titoli principali

Nome	Settore	%
Taiwan Semiconductor...	📄	9,43
Tencent Holdings Ltd	📄	7,10
SK Hynix Inc	📄	5,71
Prosus NV Ordinary Shares - ...	📄	4,77
MercadoLibre Inc	📄	4,46
MediaTek Inc	📄	4,31
Credicorp Ltd	📄	4,22
Totvs SA	📄	3,98
Samsung Electronics Co Ltd	📄	3,89
Nu Holdings Ltd Ordinary...	📄	3,74
% Primi 10 Titoli sul Patrimonio		51,62
Numero Complessivo di Titoli Azionari		37
Numero Complessivo di Titoli Obbligazionari		0

Distribuzione Settoriale %

	Fondo
Ciclico	49,75
Materie Prime	-
Beni di Consumo Ciclici	24,19
Finanza	23,37
Immobiliare	2,19
Sensibile	43,31
Telecomunicazioni	9,10
Energia	-
Beni Industriali	-
Tecnologia	34,20
Difensivo	6,94
Beni Difensivi	4,63
Salute	2,31
Servizi di Pubblica Utilità	-

Ripartizione Geografica %

	Fondo
America	24,14
Stati Uniti	0,00
Canada	0,00
America Latina e Centrale	24,14
Europa	9,15
Regno Unito	0,00
Europa Occidentale - Euro	4,88
Europa Occidentale - Non Euro	0,00
Europa dell'Est	1,92
Africa	2,35
Medio Oriente	0,00
Asia	66,71
Giappone	0,00
Australasia	0,00
Asia - Paesi Sviluppati	28,11
Asia - Emergente	38,60

Anagrafica

Società di Gestione	First Sentier Investors (Ireland) Limited	Patrimonio Classe (Mln)	7,22 GBP	Investimento Min. Ingresso	100.000 GBP
Telefono	-	Domicilio	IRLANDA	Investimento Min. Successivo	-
Web	-	Valuta del Fondo	GBP	T.E.R.	-
Data di Partenza	12/06/2025	UCITS	Si	Spese correnti	0,60%
Nome del Gestore	Rasmus Nemmo	Inc/Acc	Acc	Commissione di incentivo	-
Data Inizio Gestione	23/11/2018	ISIN	IE000C5AFK35		
NAV (30/04/2026)	GBP 11,31				

FSSA Global Emerging Markets Focus Fund Class E (Accumulation) GBP

Patrimonio Netto (Mln)

50,79 USD

(31/03/2026)