

# FSSA Global Emerging Markets Focus Fund Class E (Accumulation) USD

## Categoria Morningstar™

Azionari Paesi Emergenti

## Benchmark Morningstar

Morningstar Emerging Markets Target

Market Exposure NR USD

Usato nel Report

## Benchmark Dichiarato

MSCI EM NR USD

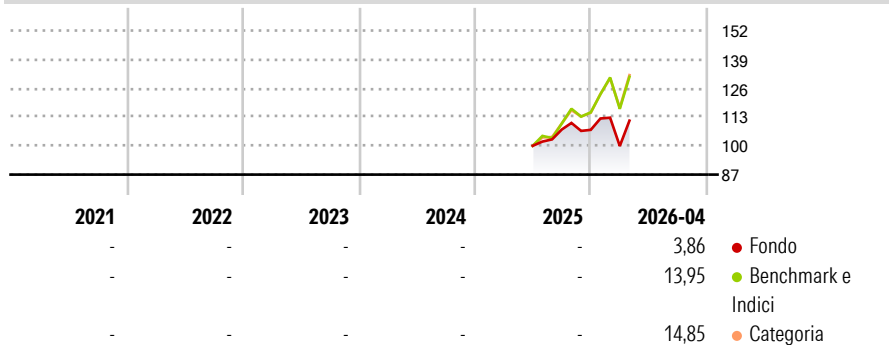
## Morningstar Rating™

Senza rating

### Obiettivo d'Investimento Dichiarato

The Fund invests primarily (at least 70% of its Net Asset Value) in a diversified portfolio of large and mid-capitalisation equity securities or equity-related securities of companies whose activities predominantly take place in Emerging Markets and are listed, traded or dealt in on Regulated Markets worldwide.

### Rendimenti



### Misure di Rischio

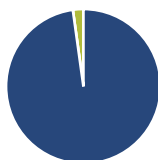
3Y Alpha	-	3Y Sharpe Ratio	-
3Y Beta	-	3Y Std Dev	-
3Y R-Squared	-	3Y Risk	-
3Y Info Ratio	-	5Y Risk	-
3Y Tracking Error	-	10Y Risk	-

Basati su Morningstar Emerging Markets Target Market Exposure NR USD (dove applicabile)

Rend. Cumulati %	Fondo	Bmk	Cat	Rendimenti Trimestrali %	Q1	Q2	Q3	Q4
3-Mesi	-0,87	6,11	6,62	2026	-6,81	-	-	-
6-Mesi	0,94	12,07	13,62	2025	-	-	7,34	-0,13
1-Anno	-	-	-	2024	-	-	-	-
3-Anni Ann.ti	-	-	-	2023	-	-	-	-
5-Anni Ann.ti	-	-	-	2022	-	-	-	-
10-Anni Ann.ti	-	-	-					

Rendimenti aggiornati al 30/04/2026

### Portafoglio 31/03/2026



#### Asset Allocation %

- Azioni
- Obbligazioni
- Liquidità
- Altro

#### Netta

Azioni	97,81
Obbligazioni	0,00
Liquidità	2,19
Altro	0,00

#### Style Box Azionaria

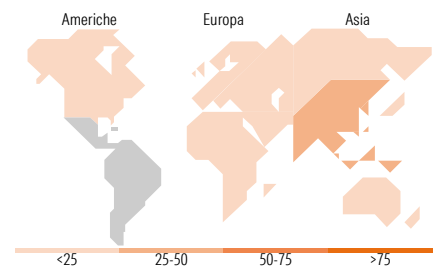


#### Mkt Cap %

Giant	70,63
Large	11,88
Medium	17,49
Small	0,00
Micro	0,00

#### Capitalizzazione media di mercato

Ave Mkt Cap USD	63.528,36
-----------------	-----------



### Titoli principali

Nome	Settore	%
Taiwan Semiconductor...	Microelettronica	9,43
Tencent Holdings Ltd	Software	7,10
SK Hynix Inc	Microelettronica	5,71
Prosus NV Ordinary Shares - ...	Software	4,77
MercadoLibre Inc	Software	4,46
MediaTek Inc	Microelettronica	4,31
Credicorp Ltd	Software	4,22
Totvs SA	Software	3,98
Samsung Electronics Co Ltd	Microelettronica	3,89
Nu Holdings Ltd Ordinary...	Software	3,74
% Primi 10 Titoli sul Patrimonio		51,62
Numero Complessivo di Titoli Azionari		37
Numero Complessivo di Titoli Obbligazionari		0

### Distribuzione Settoriale %

	Fondo
<b>Ciclico</b>	<b>49,75</b>
Materie Prime	-
Beni di Consumo Ciclici	24,19
Finanza	23,37
Immobiliare	2,19
<b>Sensibile</b>	<b>43,31</b>
Telecomunicazioni	9,10
Energia	-
Beni Industriali	-
Tecnologia	34,20
<b>Difensivo</b>	<b>6,94</b>
Beni Difensivi	4,63
Salute	2,31
Servizi di Pubblica Utilità	-

### Ripartizione Geografica %

	Fondo
<b>America</b>	<b>24,14</b>
Stati Uniti	0,00
Canada	0,00
America Latina e Centrale	24,14
<b>Europa</b>	<b>9,15</b>
Regno Unito	0,00
Europa Occidentale - Euro	4,88
Europa Occidentale - Non Euro	0,00
Europa dell'Est	1,92
Africa	2,35
Medio Oriente	0,00
<b>Asia</b>	<b>66,71</b>
Giappone	0,00
Australasia	0,00
Asia - Paesi Sviluppati	28,11
Asia - Emergente	38,60

### Anagrafica

Società di Gestione	First Sentier Investors (Ireland) Limited	Patrimonio Classe (Mln) (30/04/2026)	17,47 USD	Investimento Min. Ingresso	100.000 USD
Telefono	-	Domicilio	IRLANDA	Investimento Min. Successivo	-
Web	-	Valuta del Fondo	USD	T.E.R.	-
Data di Partenza	12/06/2025	UCITS	Si	Spese correnti	0,60%
Nome del Gestore	Rasmus Nemmo	Inc/Acc	Acc	Commissione di incentivo	-
Data Inizio Gestione	23/11/2018	ISIN	IE000VDFMOQ9		
NAV (30/04/2026)	USD 11,25				

# FSSA Global Emerging Markets Focus Fund Class E (Accumulation) USD

Patrimonio Netto (Mln)

50,79 USD

(31/03/2026)