

BlackRock Funds I ICAV - BlackRock Advantage Europe Equity Fund S EUR Acc

Categoria Morningstar™

Azionari Europa Large Cap Blend

Benchmark Morningstar

Morningstar Developed Europe Target
Market Exposure NR EUR
Usato nel Report

Benchmark Dichiarato

MSCI Europe NR EUR

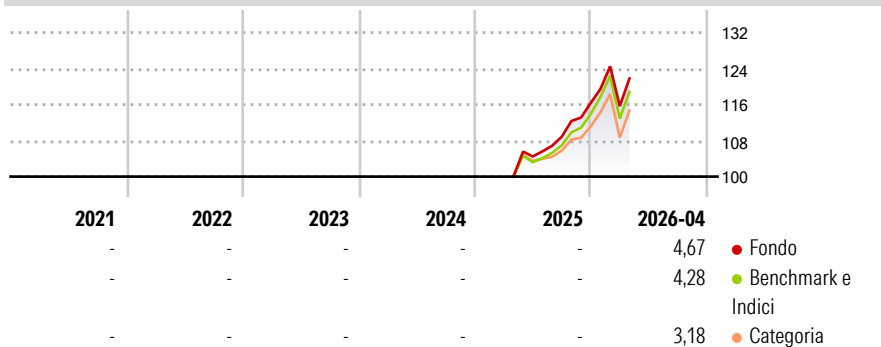
Morningstar Rating™

Senza rating

Obiettivo d'Investimento Dichiarato

The investment objective of the fund is to achieve long-term capital growth. In order to achieve its investment objective, the Fund invests at least 70% of its Net Asset Value in the equity and equity-related instruments (namely, total return swaps and futures as further described below) of companies domiciled in, listed in, or the main business of which is in, Europe.

Rendimenti



Misure di Rischio

3Y Alpha	-	3Y Sharpe Ratio	-
3Y Beta	-	3Y Std Dev	-
3Y R-Squared	-	3Y Risk	-
3Y Info Ratio	-	5Y Risk	-
3Y Tracking Error	-	10Y Risk	-

Basati su Morningstar Developed Europe Target Market Exposure NR EUR (dove applicabile)

Rend. Cumulati %

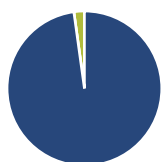
	Fondo	Bmk	Cat
3-Mesi	1,72	0,24	0,48
6-Mesi	14,38	12,79	11,88
1-Anno	19,07	16,34	12,97
3-Anni Ann.ti	-	-	-
5-Anni Ann.ti	-	-	-
10-Anni Ann.ti	-	-	-

Rendimenti aggiornati al 22/05/2026

Rendimenti

	Q1	Q2	Q3	Q4
Trimestrali %				
2026	-0,61	-	-	-
2025	-	-	4,20	6,90
2024	-	-	-	-
2023	-	-	-	-
2022	-	-	-	-

Portafoglio 30/04/2026



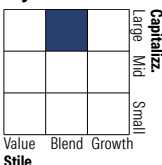
Asset Allocation %

- Azioni
- Obbligazioni
- Liquidità
- Altro

Netta

97,81
0,00
2,19
0,00

Style Box Azionaria

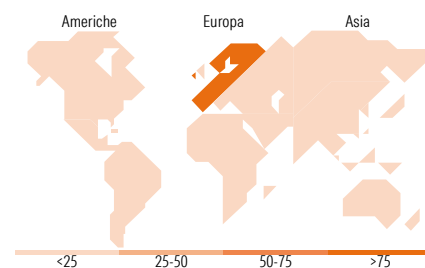


Mkt Cap %

Fondo	56,06
Giant	31,76
Large	12,08
Medium	0,11
Small	0,00
Micro	0,00

Capitalizzazione media di mercato

Fondo	71.476,2
Ave Mkt Cap EUR	1



Titoli principali

Nome	Settore	%
ASML Holding NV	🏭	4,63
Nestle SA	🍷	2,85
AstraZeneca PLC	🏥	2,59
Allianz SE	🏠	2,56
Shell PLC	🔥	2,38
ABB Ltd	⚙️	2,31
AXA SA	🏠	2,03
Intesa Sanpaolo	🏠	2,03
Banco Santander SA	🏠	1,98
Siemens AG	⚙️	1,95
% Primi 10 Titoli sul Patrimonio		25,31
Numero Complessivo di Titoli Azionari		191
Numero Complessivo di Titoli Obbligazionari		0

Distribuzione Settoriale %

	Fondo
Ciclico	36,75
Materie Prime	5,78
Beni di Consumo Ciclici	6,77
Finanza	23,28
Immobiliare	0,92
Sensibile	38,96
Telecomunicazioni	5,31
Energia	5,26
Beni Industriali	19,48
Tecnologia	8,91
Difensivo	24,29
Beni Difensivi	6,82
Salute	13,08
Servizi di Pubblica Utilità	4,39

Ripartizione Geografica %

	Fondo
America	2,30
Stati Uniti	2,30
Canada	0,00
America Latina e Centrale	0,00
Europa	97,63
Regno Unito	22,41
Europa Occidentale - Euro	52,37
Europa Occidentale - Non Euro	22,85
Europa dell'Est	0,00
Africa	0,00
Medio Oriente	0,00
Asia	0,07
Giappone	0,00
Australasia	0,00
Asia - Paesi Sviluppati	0,07
Asia - Emergente	0,00

Anagrafica

Società di Gestione	BlackRock Asset Management Ireland Ltd	Patrimonio Classe (Mln)	608,91 EUR	Investimento Min. Ingresso	50.000.000 EUR
Telefono	-	(22/05/2026)		Investimento Min. Successivo	10.000 EUR
Web	www.blackrock.com	Domicilio	IRLANDA	T.E.R.	-
Data di Partenza	30/04/2025	Valuta del Fondo	EUR	Spese correnti	0,27%
Nome del Gestore	-	UCITS	Si	Commissione di incentivo	-
Data Inizio Gestione	04/06/2018	Inc/Acc	Acc		
NAV (22/05/2026)	EUR 125,87	ISIN	IE0005ND6NZ2		

See disclosures for more details

© 2026 Morningstar Italia. Tutti i diritti sono riservati. Le informazioni qui contenute: (1) sono proprietà di Morningstar, (2) non possono essere copiate, (3) non costituiscono consiglio di investimento; (4) sono fornite con scopi informativi; (5) sono ritenute attendibili da Morningstar che, pertanto, ne garantisce il maggior grado di accuratezza e completezza possibile, fatto salvo il caso in cui queste Le siano state fornite in modo errato e/o non completo dalle relative società prodotte; (6) sono estratte dai dati del fondo disponibili e riferiti a date temporali diverse. Morningstar non è responsabile per qualunque danno o perdita derivante da qualunque uso delle informazioni e chi visiona tali informazioni sarà responsabile dell'uso che andrà a farne. Non vi è naturalmente garanzia alcuna che i risultati del passato trovino un riscontro nel futuro.

BlackRock Funds I ICAV - BlackRock Advantage Europe Equity Fund S EUR Acc

Patrimonio Netto (Mln) 1.605,31 EUR

(30/04/2026)