

# MFS Meridian Funds - Euro Credit Fund IH1 CHF

**Categoria Morningstar™**

Obbligazionari Altro

**Benchmark Morningstar**
Not Categorized  
Usato nel Report
**Benchmark Dichiarato**

Bloomberg Euro Corp TR EUR

**Morningstar Rating™**

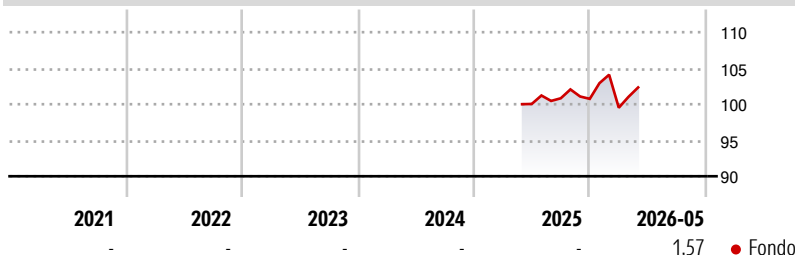
Senza rating

**Obiettivo d'Investimento Dichiarato**

The Fund's objective is total return, with an emphasis on current income but also considering capital appreciation, measured in euros. The Fund invests primarily (at least 70%) in investment grade euro corporate and quasi-government debt instruments (i.e., denominated in, or hedged into, euros). The Fund may also invest in below investment grade debt instruments, government and government-related debt instruments, securitized instruments and non-euro debt instruments, including debt instruments of issuers in emerging markets. The Fund may invest a relatively large percentage of its assets in a small number of countries, or a particular geographic region.

**Misure di Rischio**

3Y Alpha	-	3Y Sharpe Ratio	-
3Y Beta	-	3Y Std Dev	-
3Y R-Squared	-	3Y Risk	-
3Y Info Ratio	-	5Y Risk	-
3Y Tracking Error	-	10Y Risk	-

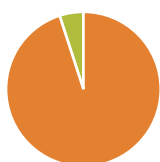
**Rendimenti**

**Rend. Cumulati %**

Rend. Cumulati %	Fondo
3-Mesi	0,97
6-Mesi	0,71
1-Anno	1,78
3-Anni Ann.ti	-
5-Anni Ann.ti	-
10-Anni Ann.ti	-

Rendimenti aggiornati al 26/06/2026

**Rendimenti**

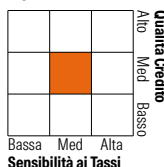
Rendimenti	Q1	Q2	Q3	Q4
<b>Trimestrali %</b>				
2026	-1,23	-	-	-
2025	-	-	0,79	-0,08
2024	-	-	-	-
2023	-	-	-	-
2022	-	-	-	-

**Portafoglio 31/05/2026**


Asset Allocation %	Netta
● Azioni	0,00
● Obbligazioni	105,54
● Liquidità	-5,54
● Altro	0,00

**Fixed Income Style**

Fixed Income Style	Fondo
Box™	4,40
Duration Effettiva	5,28
Maturità effettiva	BBB
Qualità Credito Media	


**Credit Quality %**

Credit Quality %	Fondo	Credit Quality %	Fondo
AAA	6,00	BBB	44,19
AA	2,50	BB	1,98
A	40,59	B	3,90
		Below B	0,00
		Not Rated	0,85

**Titoli principali**

Nome	Settore	%
Euro Schatz Future June 26	-	8,11
AIB Group PLC 5.75%	-	1,43
ING Groep N.V. 3.38%	-	1,39
HSBC Holdings PLC 4.79%	-	1,29
Caixabank S.A. 3.75%	-	1,24
BNI (Finance) BV 3.88%	-	1,01
Transurban Finance Company...	-	0,99
BNP Paribas SA 3.88%	-	0,99
Danske Bank A/S 0.75%	-	0,99
Royal Bank of Canada 4.13%	-	0,99
% Primi 10 Titoli sul Patrimonio		18,43
Numero Complessivo di Titoli Azionari		0
Numero Complessivo di Titoli Obbligazionari		251

**Fixed Income Sector Weightings %**

Fixed Income Sector Weightings %	Fondo
🏛️ Governativo	6,97
🏢 Societario	91,32
🏠 Cartolarizzazioni	6,81
🏘️ Enti Locali	0,00
🏪 Liquidità ed equivalenti	-5,56
📄 Derivati	0,46
<b>Coupon Range %</b>	<b>Fondo</b>
0 coupon	0,00
Da 0 a 4 cedole	72,32
Da 4 a 6 cedole	22,47
Da 6 a 8 cedole	2,86
Da 8 a 10 cedole	2,00
Da 10 a 12 cedole	0,36
Oltre 12 cedole	0,00

**Scadenze %**

Scadenze %	Fondo
da 1 a 3	13,41
da 3 a 5	27,60
da 5 a 7	24,13
da 7 a 10	17,25
da 10 a 15	6,22
da 15 a 20	1,54
da 20 a 30	0,70
oltre 30	0,46

**Anagrafica**

Società di Gestione	MFS Investment Management Company (Lux) S.à.r.l	Patrimonio Classe (Mln)	7,47 CHF	Investimento Min. Ingresso	-
Telefono	-	Domicilio	LUSSEMBURGO	Investimento Min. Successivo	-
Web	-	Valuta del Fondo	CHF	T.E.R.	0,50%
Data di Partenza	19/05/2025	UCITS	Si	Spese correnti	0,50%
Nome del Gestore	-	Inc/Acc	Acc	Commissione di incentivo	-
Data Inizio Gestione	15/02/2019	ISIN	LU3030238102		
NAV (26/06/2026)	CHF 100,79				
Patrimonio Netto (Mln)	1.307,73 EUR				

(31/05/2026)

[See disclosures for more details](#)

© 2026 Morningstar Italia. Tutti i diritti sono riservati. Le informazioni qui contenute: (1) sono proprietà di Morningstar, (2) non possono essere copiate, (3) non costituiscono consiglio di investimento; (4) sono fornite con scopi informativi; (5) sono ritenute attendibili da Morningstar che, pertanto, ne garantisce il maggior grado di accuratezza e completezza possibile, fatto salvo il caso in cui queste Le siano state fornite in modo errato e/o non completo dalle relative società prodotte; (6) sono estratte dai dati del fondo disponibili e riferiti a date temporali diverse. Morningstar non è responsabile per qualunque danno o perdita derivante da qualunque uso delle informazioni e chi visiona tali informazioni sarà responsabile dell'uso che andrà a farne. Non vi è naturalmente garanzia alcuna che i risultati del passato trovino un riscontro nel futuro.