

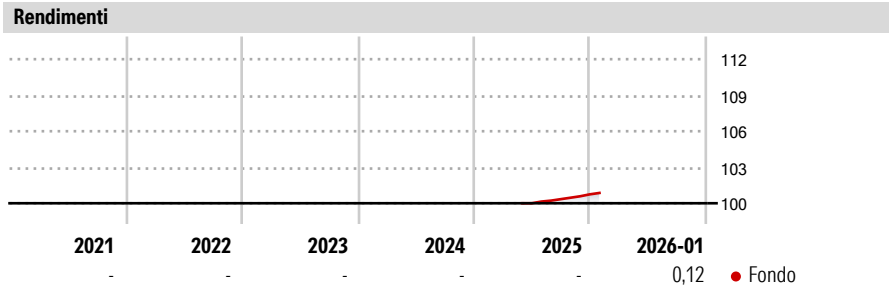
Eurizon Soluzione Protetta Imprese 1 Anno - Edizione 4-2025

<b>Categoria Morningstar™</b>	<b>Benchmark Morningstar</b>	<b>Benchmark Dichiarato</b>	<b>Morningstar Rating™</b>
Fondi a Capitale Protetto	Not Categorized Usato nel Report	Not Benchmarked	Senza rating

**Obiettivo d'Investimento Dichiarato**

strumenti finanziari di natura obbligazionaria e/o monetaria principalmente denominati in euro. Investimento in depositi bancari denominati in qualsiasi valuta, fino al 20% del totale delle attività. Il patrimonio del Fondo può essere investito in misura superiore al 35% delle sue attività in strumenti finanziari emessi o garantiti dagli Stati di Italia, Francia o Germania ovvero da organismi internazionali di carattere pubblico di cui fanno parte uno o più Stati membri dell'UE, a condizione che il Fondo detenga strumenti finanziari di almeno sei emissioni differenti e che il valore di ciascuna emissione non superi il 30% delle attività del Fondo.


Misure di Rischio		
3Y Alpha	- 3Y Sharpe Ratio	-
3Y Beta	- 3Y Std Dev	-
3Y R-Squared	- 3Y Risk	-
3Y Info Ratio	- 5Y Risk	-
3Y Tracking Error	- 10Y Risk	-



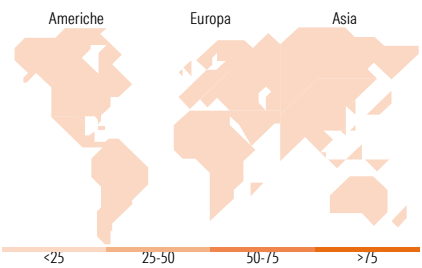
Rend. Cumulati %	Fondo	Rendimenti Trimestrali %	Q1	Q2	Q3	Q4
3-Mesi	0,42	2026	-	-	-	-
6-Mesi	0,76	2025	-	-	0,34	0,40
1-Anno	-	2024	-	-	-	-
3-Anni Ann.ti	-	2023	-	-	-	-
5-Anni Ann.ti	-	2022	-	-	-	-
10-Anni Ann.ti	-					

Rendimenti aggiornati al 10/02/2026

Portafoglio 31/12/2025



Fixed Income Style Box™	Fondo
Duration Effettiva	-
Maturity effettiva	-
Qualità Credito Media	-
Sensibilità ai Tassi	



Titoli principali		
Nome	Settore	%
Italy (Republic Of)	-	21,92
Italy (Republic Of)	-	21,91
Italy (Republic Of)	-	21,27
Italy (Republic Of)	-	21,15
Italy (Republic Of)	-	10,75
Italy (Republic Of)	-	0,30
% Primi 10 Titoli sul Patrimonio		97,29
Numero Complessivo di Titoli Azionari		0
Numero Complessivo di Titoli Obbligazionari		9

Fixed Income Sector Weightings %	Fondo
Governativo	57,35
Societario	0,00
Cartolarizzazioni	0,00
Enti Locali	0,00
Liquidità ed equivalenti	42,65
Derivati	0,00
Coupon Range %	Fondo
0 coupon	0,30
Da 0 a 4 cedole	88,65
Da 4 a 6 cedole	11,05
Da 6 a 8 cedole	0,00
Da 8 a 10 cedole	0,00
Da 10 a 12 cedole	0,00
Oltre 12 cedole	0,00

Ripartizione Geografica %	Fondo
<b>America</b>	<b>0,00</b>
Stati Uniti	-
Canada	-
America Latina e Centrale	-
<b>Europa</b>	<b>0,00</b>
Regno Unito	-
Europa Occidentale - Euro	-
Europa Occidentale - Non Euro	-
Europa dell'Est	-
Africa	-
Medio Oriente	-
<b>Asia</b>	<b>0,00</b>
Giappone	-
Australasia	-
Asia - Paesi Sviluppati	-
Asia - Emergente	-

Anagrafica					
Società di Gestione	Eurizon Capital SGR SpA	Patrimonio Classe (Mln)	99,51 EUR	Investimento Min. Ingresso	50.000 EUR
Telefono	+39 2 88101	(27/01/2026)		Investimento Min. Successivo	50.000 EUR
Web	www.eurizoncapital.it	Domicilio	ITALIA	T.E.R.	-
Data di Partenza	20/05/2025	Valuta del Fondo	EUR	Spese correnti	-
Nome del Gestore	-	UCITS	Si	Commissione di incentivo	-
Data Inizio Gestione	-	Inc/Acc	Inc		
NAV (10/02/2026)	EUR 5,05	ISIN	IT0005645038		
Patrimonio Netto (Mln)	100,05 EUR				

(31/12/2025)