

# Liontrust GF Pan-European Dynamic Fund CP5 Acc GBP

## Categoria Morningstar™

Azionari Europa Large Cap Blend

## Benchmark Morningstar

Morningstar Developed Europe Target

Market Exposure NR EUR

Usato nel Report

## Benchmark Dichiarato

MSCI Europe NR USD

## Morningstar Rating™

Senza rating

### Obiettivo d'Investimento Dichiarato

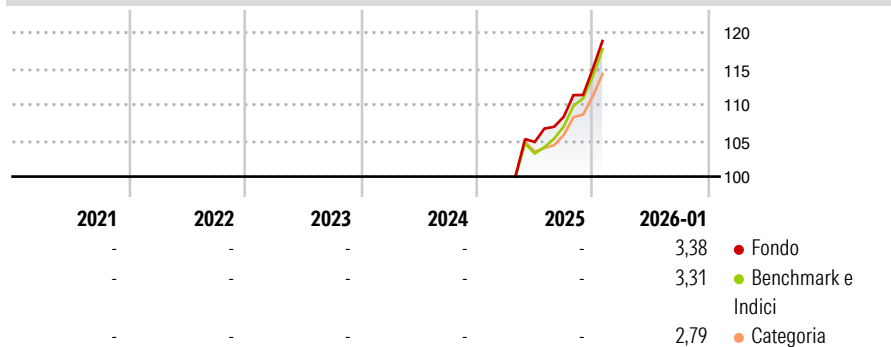
The investment objective of the Fund is to achieve capital growth over the long-term (five years or more) by predominantly investing in a portfolio of European equities. There can be no guarantee that the Fund will achieve its investment objective. The Investment Adviser will seek to achieve the investment objective of the Fund through investment of at least 80% of the Fund's Net Asset Value in companies which are incorporated, domiciled, listed or conduct significant business in Europe (the EEA, Switzerland and the UK). The Fund will not be restricted in choice of investment by either size or sector.

### Misure di Rischio

3Y Alpha	-	3Y Sharpe Ratio	-
3Y Beta	-	3Y Std Dev	-
3Y R-Squared	-	3Y Risk	-
3Y Info Ratio	-	5Y Risk	-
3Y Tracking Error	-	10Y Risk	-

Basati su Morningstar Developed Europe Target Market Exposure NR EUR (dove applicabile)


### Rendimenti



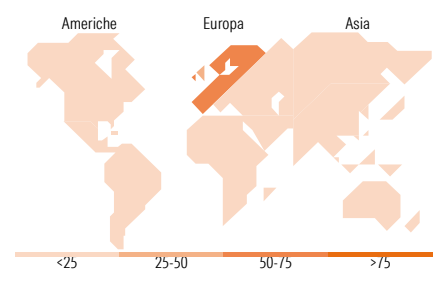
Rend. Cumulati %	Fondo	Bmk	Cat	Rendimenti Trimestrali %	Q1	Q2	Q3	Q4
3-Mesi	9,80	10,66	10,03	2026	-	-	-	-
6-Mesi	12,48	15,39	12,85	2025	-	-	3,35	6,11
1-Anno	-	-	-	2024	-	-	-	-
3-Anni Ann.ti	-	-	-	2023	-	-	-	-
5-Anni Ann.ti	-	-	-	2022	-	-	-	-
10-Anni Ann.ti	-	-	-					

Rendimenti aggiornati al 26/02/2026

### Portafoglio 31/01/2026



Style Box Azionaria	Mkt Cap %	Fondo
Large	Giant	24,39
Mid	Large	48,93
Mid	Medium	26,67
Small	Small	0,00
Small	Micro	0,00
Stile	Capitalizzazione media di mercato	Fondo
Value	Ave Mkt Cap EUR	35.132,8
Blend		1
Growth		



Titoli principali	Settore	%
Banco Santander SA	Finanza	4,85
Wartsila Corp	Industria	4,47
Deutsche Bank AG	Finanza	4,45
CaixaBank SA	Finanza	4,08
Serco Group PLC	Industria	4,07
ASML Holding NV	Tecnologia	4,03
UniCredit SpA	Finanza	3,90
AIB Group PLC	Finanza	3,63
Holcim Ltd	Industria	3,47
Balfour Beatty PLC	Industria	3,31
% Primi 10 Titoli sul Patrimonio		40,25
Numero Complessivo di Titoli Azionari		35
Numero Complessivo di Titoli Obbligazionari		0

Distribuzione Settoriale %	Fondo
<b>Ciclico</b>	<b>41,25</b>
Materie Prime	6,49
Beni di Consumo Ciclici	11,19
Finanza	23,56
Immobiliare	-
<b>Sensibile</b>	<b>46,04</b>
Telecomunicazioni	2,37
Energia	4,55
Beni Industriali	26,65
Tecnologia	12,47
<b>Difensivo</b>	<b>12,72</b>
Beni Difensivi	4,31
Salute	5,84
Servizi di Pubblica Utilità	2,56

Ripartizione Geografica %	Fondo
<b>America</b>	<b>9,50</b>
Stati Uniti	9,50
Canada	0,00
America Latina e Centrale	0,00
<b>Europa</b>	<b>90,50</b>
Regno Unito	27,68
Europa Occidentale - Euro	44,14
Europa Occidentale - Non Euro	16,86
Europa dell'Est	0,00
Africa	0,00
Medio Oriente	1,81
<b>Asia</b>	<b>0,00</b>
Giappone	0,00
Australasia	0,00
Asia - Paesi Sviluppati	0,00
Asia - Emergente	0,00

### Anagrafica

Società di Gestione	Liontrust Investment Partners LLP	Patrimonio Classe (Mln)	180,75 GBP	Investimento Min. Ingresso	5.000.000 GBP
Telefono	-	Domicilio	IRLANDA	Investimento Min. Successivo	1.000 GBP
Web	www.liontrust.co.uk	Valuta del Fondo	GBP	T.E.R.	0,32%
Data di Partenza	23/04/2025	UCITS	Si	Spese correnti	0,32%
Nome del Gestore	Samantha Gleave	Inc/Acc	Acc	Commissione di incentivo	-
Data Inizio Gestione	27/02/2024	ISIN	IE000FYNT8X0		
NAV (26/02/2026)	GBP 12,76				

# Liontrust GF Pan-European Dynamic Fund CP5 Acc GBP

Patrimonio Netto (Mln) 479,69 EUR

(31/01/2026)