PGIM Global High Yield Bond Fund EUR I Distribution (Q)

Categoria Morningstar™	Benchmark Morningstar	Benchmark Dichiarato	Morningstar Rating™
Obbligazionari Globali High Yield	Morningstar Global High-Yield Bond GR USD Usato nel Report	ICE BofA Dv Mkts HY Constnd TR USD	Senza rating

Obiettivo d'Investimento Dichiarato

The investment objective of the Fund is to seek to achieve a return through a combination of current income and capital appreciation while preserving invested capital through investment. The benchmark of the Fund is the ICE BofA Developed Markets High Yield Constrained Index (the "Benchmark"). The Benchmark tracks the performance of USD, CAD, GBP and EUR denominated, below-investment grade corporate debt publicly issued in developed market countries.

Rendimenti

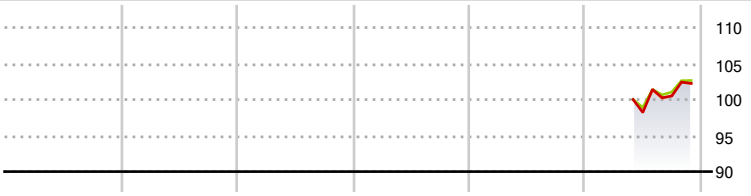

2020	2021	2022	2023	2024	2025-11
-	-	-	-	-	-
-	-	-	-	-	-
-	-	-	-	-	-

● Fondo
● Benchmark e Indici
● Categoria

Misure di Rischio

3Y Alpha	-	3Y Sharpe Ratio	-
3Y Beta	-	3Y Std Dev	-
3Y R-Squared	-	3Y Risk	-
3Y Info Ratio	-	5Y Risk	-
3Y Tracking Error	-	10Y Risk	-

Basati su Morningstar Global High-Yield Bond GR USD (dove applicabile)

Rend. Cumulati %	Fondo	Bmk	Cat
3-Mesi	1,83	1,82	1,94
6-Mesi	2,71	2,89	2,69
1-Anno	-	-	-
3-Anni Ann.ti	-	-	-
5-Anni Ann.ti	-	-	-
10-Anni Ann.ti	-	-	-

Rendimenti aggiornati al 05/12/2025

Rendimenti Trimestrali %	Q1	Q2	Q3	Q4
2025	-	-	2,34	-
2024	-	-	-	-
2023	-	-	-	-
2022	-	-	-	-
2021	-	-	-	-

Portafoglio 31/10/2025

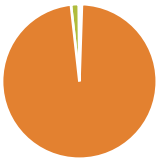

Asset Allocation %	Netta
Azioni	0,52
Obbligazioni	98,00
Liquidità	1,63
Altro	-0,14

Fixed Income Style Box™

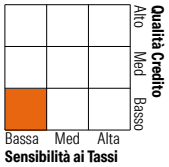

	Fondo
Duration Effettiva	2,82
Maturity effettiva	5,99
Qualità Credito Media	B

Credit Quality %	Fondo	Credit Quality %	Fondo
AAA	1,04	BBB	2,29
AA	3,51	BB	40,98
A	0,00	B	39,98
		Below B	12,10
		Not Rated	0,09

Titoli principali

Nome	Settore	%
United States Treasury Notes...	—	1,33
EG Global Finance PLC 11%	—	1,29
CD&R Firefly Bidco PLC 8.625%	—	1,27
Virgin Media Secured Finance...	—	1,15
Applegreen Ireland	—	0,95
United States Treasury Notes...	—	0,90
Bausch Health Companies Inc....	—	0,86
Eircom Finance Designated...	—	0,84
Softbank Group Corp. 3.375%	—	0,80
Monitchem Holdco 3 S.A. 8.75%	—	0,76
% Primi 10 Titoli sul Patrimonio		10,15
Numero Complessivo di Titoli Azionari		9
Numero Complessivo di Titoli Obbligazionari		661

Fixed Income Sector Weightings %	Fondo
Governativo	3,51
Societario	94,79
Cartolarizzazioni	0,00
Enti Locali	0,00
Liquidità ed equivalenti	1,64
Derivati	0,05

Coupon Range %	Fondo
0 coupon	3,17
Da 0 a 4 cedole	12,71
Da 4 a 6 cedole	34,75
Da 6 a 8 cedole	33,31
Da 8 a 10 cedole	10,74
Da 10 a 12 cedole	3,54
Oltre 12 cedole	1,78

Scadenze %	Fondo
da 1 a 3	18,06
da 3 a 5	41,95
da 5 a 7	26,68
da 7 a 10	9,05
da 10 a 15	1,05
da 15 a 20	0,30
da 20 a 30	0,26
oltre 30	0,35

Anagrafica

Società di Gestione	PGIM, Inc
Telefono	-
Web	-
Data di Partenza	29/05/2025
Nome del Gestore	-
Data Inizio Gestione	10/09/2019
NAV (05/12/2025)	EUR 99,71
Patrimonio Netto (Mln) (31/10/2025)	850,94 USD
Patrimonio Classe (Mln) (05/12/2025)	64,69 USD
Domicilio	IRLANDA
Valuta del Fondo	EUR
UCITS	Si
Inc/Acc	Inc
ISIN	IE0009UUQTE3
Investimento Min. Ingresso	-
Investimento Min. Successivo	-
T.E.R.	-
Spese correnti	-
Commissione di incentivo	-

© 2025 Morningstar Italia. Tutti i diritti sono riservati. Le informazioni qui contenute: (1) sono proprietà di Morningstar, (2) non possono essere copiate, (3) non costituiscono consiglio di investimento; (4) sono fornite con scopi informativi; (5) sono ritenute attendibili da Morningstar che, pertanto, ne garantisce il maggior grado di accuratezza e completezza possibile, fatto salvo il caso in cui queste Le siano state fornite in modo errato e/o non completo dalle relative società prodotto; (6) sono estratte dai dati del fondo disponibili e riferiti a date temporali diverse. Morningstar non è responsabile per qualunque danno o perdita derivante da qualunque uso delle informazioni e chi visiona tali informazioni sarà responsabile dell'uso che andrà a farne. Non vi è naturalmente garanzia alcuna che i risultati del passato trovino un riscontro nel futuro.