

AXA World Funds - Evolving Trends A Distribution EUR

Categoria Morningstar™

Azionari Internazionali Large Cap Growth

Benchmark Morningstar

Morningstar Global Growth Target Market

Exposure NR USD

Usato nel Report

Benchmark Dichiarato

MSCI ACWI NR USD

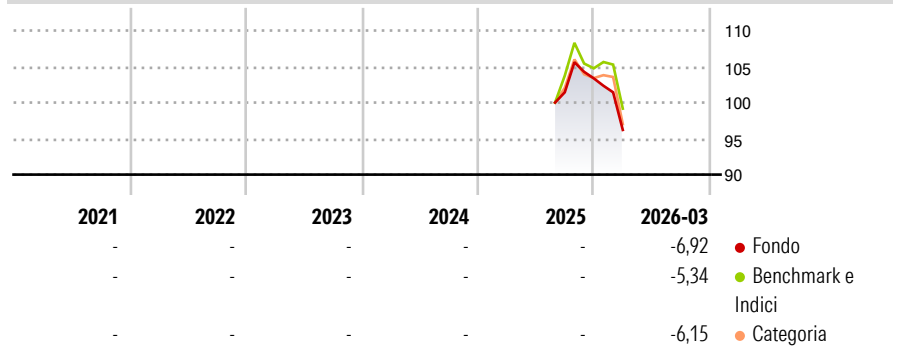
Morningstar Rating™

Senza rating

Obiettivo d'Investimento Dichiarato

Il Comparto mira a conseguire un incremento del capitale nel lungo termine, calcolato in USD, investendo in titoli azionari emessi da società di tutti i livelli di capitalizzazione su scala globale.

Rendimenti



Misure di Rischio

| | | | |
|-------------------|---|-----------------|---|
| 3Y Alpha | - | 3Y Sharpe Ratio | - |
| 3Y Beta | - | 3Y Std Dev | - |
| 3Y R-Squared | - | 3Y Risk | - |
| 3Y Info Ratio | - | 5Y Risk | - |
| 3Y Tracking Error | - | 10Y Risk | - |

Basati su Morningstar Global Growth Target Market Exposure NR USD (dove applicabile)

Rend. Cumulati %

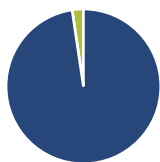
| | Fondo | Bmk | Cat |
|----------------|-------|------|-------|
| 3-Mesi | -3,06 | 0,56 | -2,65 |
| 6-Mesi | 0,25 | 4,09 | 0,43 |
| 1-Anno | - | - | - |
| 3-Anni Ann.ti | - | - | - |
| 5-Anni Ann.ti | - | - | - |
| 10-Anni Ann.ti | - | - | - |

Rendimenti aggiornati al 16/04/2026

Rendimenti

| Trimestrali % | Q1 | Q2 | Q3 | Q4 |
|---------------|-------|----|----|------|
| 2026 | -6,92 | - | - | - |
| 2025 | - | - | - | 1,91 |
| 2024 | - | - | - | - |
| 2023 | - | - | - | - |
| 2022 | - | - | - | - |

Portafoglio 28/02/2026



Asset Allocation %

- Azioni
- Obbligazioni
- Liquidità
- Altro

Netta

| | |
|--------------|-------|
| Azioni | 97,65 |
| Obbligazioni | 0,00 |
| Liquidità | 2,35 |
| Altro | 0,00 |

Style Box Azionaria

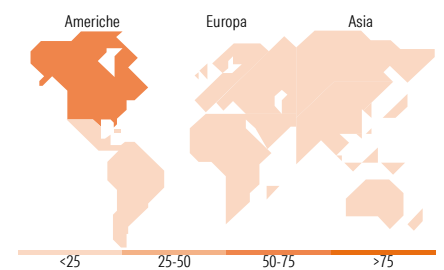


Mkt Cap %

| Fondo | Valore |
|--------|--------|
| Giant | 59,25 |
| Large | 31,37 |
| Medium | 9,37 |
| Small | 0,00 |
| Micro | 0,00 |

Capitalizzazione media di mercato

| Fondo | Valore |
|-----------------|------------|
| Ave Mkt Cap USD | 352.427,47 |



Titoli principali

| Nome | Settore | % |
|---|------------|-------|
| NVIDIA Corp | ICT | 6,33 |
| Alphabet Inc Class C | ICT | 5,50 |
| Amazon.com Inc | Retail | 4,13 |
| Microsoft Corp | ICT | 3,58 |
| Broadcom Inc | ICT | 3,42 |
| Applied Materials Inc | ICT | 3,20 |
| National Grid PLC | Utility | 3,07 |
| Meta Platforms Inc Class A | ICT | 2,97 |
| Taiwan Semiconductor... | ICT | 2,84 |
| Siemens AG | Industrial | 2,69 |
| % Primi 10 Titoli sul Patrimonio | | 37,74 |
| Numero Complessivo di Titoli Azionari | | 50 |
| Numero Complessivo di Titoli Obbligazionari | | 0 |

Distribuzione Settoriale %

| Settore | Fondo |
|-----------------------------|--------------|
| Ciclico | 22,67 |
| Materie Prime | 1,90 |
| Beni di Consumo Ciclici | 6,79 |
| Finanza | 12,28 |
| Immobiliare | 1,69 |
| Sensibile | 55,44 |
| Telecomunicazioni | 9,76 |
| Energia | - |
| Beni Industriali | 10,57 |
| Tecnologia | 35,12 |
| Difensivo | 21,89 |
| Beni Difensivi | 2,08 |
| Salute | 12,50 |
| Servizi di Pubblica Utilità | 7,31 |

Ripartizione Geografica %

| Regione | Fondo |
|-------------------------------|--------------|
| America | 67,23 |
| Stati Uniti | 67,23 |
| Canada | 0,00 |
| America Latina e Centrale | 0,00 |
| Europa | 22,50 |
| Regno Unito | 6,46 |
| Europa Occidentale - Euro | 13,98 |
| Europa Occidentale - Non Euro | 2,07 |
| Europa dell'Est | 0,00 |
| Africa | 0,00 |
| Medio Oriente | 0,00 |
| Asia | 10,26 |
| Giappone | 4,16 |
| Australasia | 0,00 |
| Asia - Paesi Sviluppati | 4,72 |
| Asia - Emergente | 1,38 |

Anagrafica

| | | | | | |
|----------------------|-------------------------------------|-------------------------|--------------|------------------------------|---|
| Società di Gestione | BNP PARIBAS ASSET MANAGEMENT Europe | Patrimonio Classe (Mln) | 0,59 EUR | Investimento Min. Ingresso | - |
| Telefono | +33 (0)145 252 525 | Domicilio | LUSSEMBURGO | Investimento Min. Successivo | - |
| Web | www.bnpparibas-am.fr | Valuta del Fondo | EUR | T.E.R. | - |
| Data di Partenza | 22/08/2025 | UCITS | Si | Spese correnti | - |
| Nome del Gestore | - | Inc/Acc | Inc | Commissione di incentivo | - |
| Data Inizio Gestione | 01/09/2023 | ISIN | LU3054620474 | | |
| NAV (16/04/2026) | EUR 102,40 | | | | |

AXA World Funds - Evolving Trends A Distribution EUR

Patrimonio Netto (Mln)

601,37 USD

(28/02/2026)