

Man Funds plc - Man Systematic Emerging Markets Equity IXU EUR

Categoria Morningstar™

Azionari Paesi Emergenti

Benchmark Morningstar

Morningstar Emerging Markets Target

Market Exposure NR USD

Usato nel Report

Benchmark Dichiarato

MSCI EM NR USD

Morningstar Rating™

Senza rating

Obiettivo d'Investimento Dichiarato

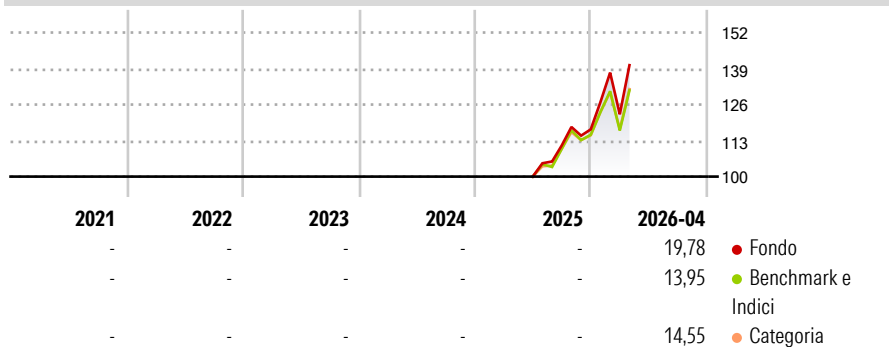
The Portfolio's objective is to earn a return on investment greater than the returns available from investments in the MSCI Emerging Markets Index. The Portfolio will seek to achieve its objective by using Numeric's proprietary quantitative models to select securities for purchase or sale in order to allocate all or substantially all of its assets in accordance with the Portfolio's strategy. The strategy involves taking long positions in relation to issuers primarily in emerging markets throughout the world, that represent, in the judgment of Numeric, an opportunity for short-term investment gains.

Misure di Rischio

3Y Alpha	-	3Y Sharpe Ratio	-
3Y Beta	-	3Y Std Dev	-
3Y R-Squared	-	3Y Risk	-
3Y Info Ratio	-	5Y Risk	-
3Y Tracking Error	-	10Y Risk	-

Basati su Morningstar Emerging Markets Target Market Exposure NR USD (dove applicabile)

Rendimenti




Rend. Cumulati %	Fondo	Bmk	Cat
3-Mesi	18,79	14,18	13,81
6-Mesi	29,69	21,56	22,63
1-Anno	-	-	-
3-Anni Ann.ti	-	-	-
5-Anni Ann.ti	-	-	-
10-Anni Ann.ti	-	-	-

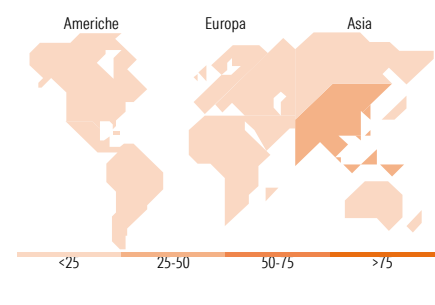
Rendimenti aggiornati al 07/05/2026

Rendimenti	Q1	Q2	Q3	Q4
Trimestrali %				
2026	4,62	-	-	-
2025	-	-	11,25	5,22
2024	-	-	-	-
2023	-	-	-	-
2022	-	-	-	-

Portafoglio 31/03/2026



Style Box Azionaria	Mkt Cap %	Fondo
Large	Giant	53,94
Mid	Large	30,64
Mid	Medium	13,51
Small	Small	1,81
Small	Micro	0,10
Stile	Capitalizzazione media di mercato	Fondo
Value	Ave Mkt Cap USD	53.092,0
Blend		3
Growth		



Titoli principali

Nome	Settore	%
Taiwan Semiconductor...		9,17
Samsung Electronics Co Ltd		5,66
SK Hynix Inc		3,51
MSCI EM (USD STRD)		3,32
Tencent Holdings Ltd		2,98
Delta Electronics Inc		1,90
HDFC Bank Ltd		1,49
Al Rajhi Bank		1,22
Bharti Airtel Ltd		1,22
Vale SA		1,11
% Primi 10 Titoli sul Patrimonio		31,58
Numero Complessivo di Titoli Azionari		289
Numero Complessivo di Titoli Obbligazionari		0

Distribuzione Settoriale %

Distribuzione Settoriale %	Fondo
Ciclico	37,15
Materie Prime	9,81
Beni di Consumo Ciclici	7,00
Finanza	18,98
Immobiliare	1,37
Sensibile	54,14
Telecomunicazioni	7,18
Energia	6,61
Beni Industriali	8,69
Tecnologia	31,67
Difensivo	8,70
Beni Difensivi	1,68
Salute	5,37
Servizi di Pubblica Utilità	1,66

Ripartizione Geografica %

Ripartizione Geografica %	Fondo
America	9,85
Stati Uniti	1,84
Canada	0,00
America Latina e Centrale	8,01
Europa	12,24
Regno Unito	0,00
Europa Occidentale - Euro	0,27
Europa Occidentale - Non Euro	0,00
Europa dell'Est	4,03
Africa	2,21
Medio Oriente	5,72
Asia	77,91
Giappone	0,00
Australasia	0,03
Asia - Paesi Sviluppati	38,96
Asia - Emergente	38,93

Anagrafica

Società di Gestione	Man Asset Management (Ireland) Limited	Patrimonio Classe (Mln)	44,20 EUR	Investimento Min. Ingresso	100.000.000 EUR
Telefono	-	Domicilio	IRLANDA	Investimento Min. Successivo	-
Web	-	Valuta del Fondo	EUR	T.E.R.	0,85%
Data di Partenza	03/06/2025	UCITS	Si	Spese correnti	-
Nome del Gestore	Ori Ben-Akiva	Inc/Acc	Acc	Commissione di incentivo	0,00%
Data Inizio Gestione	10/02/2015	ISIN	IE000EU5NQW0		
NAV (07/05/2026)	EUR 155,94				

Man Funds plc - Man Systematic Emerging Markets Equity IXU EUR

Patrimonio Netto (Mln) 2.254,04 USD

(31/03/2026)