

Man Funds plc - Man Systematic Emerging Markets Equity IXU GBP

Categoria Morningstar™
Azionari Paesi Emergenti

Benchmark Morningstar
Morningstar Emerging Markets Target
Market Exposure NR USD
Usato nel Report

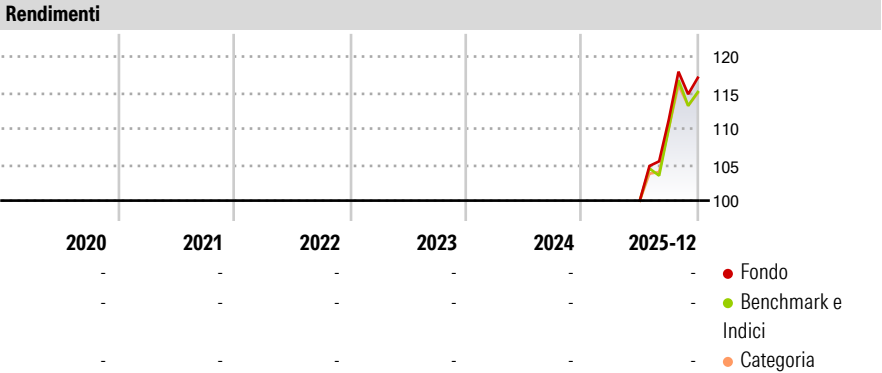
Benchmark Dichiarato
MSCI EM NR USD

Morningstar Rating™
Senza rating

Obiettivo d'Investimento Dichiarato
The Portfolio's objective is to earn a return on investment greater than the returns available from investments in the MSCI Emerging Markets Index. The Portfolio will seek to achieve its objective by using Numeric's proprietary quantitative models to select securities for purchase or sale in order to allocate all or substantially all of its assets in accordance with the Portfolio's strategy. The strategy involves taking long positions in relation to issuers primarily in emerging markets throughout the world, that represent, in the judgment of Numeric, an opportunity for short-term investment gains.

Misure di Rischio			
3Y Alpha	-	3Y Sharpe Ratio	-
3Y Beta	-	3Y Std Dev	-
3Y R-Squared	-	3Y Risk	-
3Y Info Ratio	-	5Y Risk	-
3Y Tracking Error	-	10Y Risk	-


Basati su Morningstar Emerging Markets Target Market Exposure NR USD (dove applicabile)



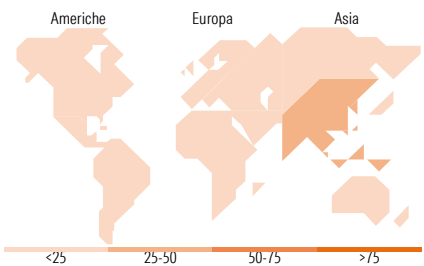
Rend. Cumulati %	Fondo	Bmk	Cat	Rendimenti	Q1	Q2	Q3	Q4
3-Mesi	9,87	5,62	6,44	Trimestrali %	-	-	-	-
6-Mesi	23,46	17,99	19,19	2026	-	-	-	-
1-Anno	-	-	-	2025	-	-	11,25	5,22
3-Anni Ann.ti	-	-	-	2024	-	-	-	-
5-Anni Ann.ti	-	-	-	2023	-	-	-	-
10-Anni Ann.ti	-	-	-	2022	-	-	-	-

Rendimenti aggiornati al 29/01/2026

Portafoglio 30/11/2025



Style Box Azionaria	Mkt Cap %	Fondo
Capitaliz. Large Mid Small	Giant	48,29
Value Blend Growth Stile	Large	32,43
	Medium	17,00
	Small	2,06
	Micro	0,22
	Capitalizzazione media di mercato	
	Ave Mkt Cap USD	42.116,35



Titoli principali		
Nome	Settore	%
Taiwan Semiconductor...	🏭	9,17
Tencent Holdings Ltd	📱	4,24
MSCI EM (USD STRD)	—	3,79
Samsung Electronics Co Ltd	🏭	3,27
SK Hynix Inc	🏭	2,90
Delta Electronics Inc	🏭	1,67
Alibaba Group Holding Ltd...	🏪	1,51
Bharti Airtel Ltd	📱	1,44
ICICI Bank Ltd	🏦	1,13
Gold Fields Ltd	🏭	1,12
% Primi 10 Titoli sul Patrimonio		30,23
Numero Complessivo di Titoli Azionari		289
Numero Complessivo di Titoli Obbligazionari		0

Distribuzione Settoriale %	Fondo
🔄 Ciclico	40,12
🏭 Materie Prime	8,41
🛒 Beni di Consumo Ciclici	9,35
🏦 Finanza	20,14
🏠 Immobiliare	2,22
🔌 Sensibile	50,23
📞 Telecomunicazioni	10,00
⚡ Energia	4,38
⚙️ Beni Industriali	9,41
💻 Tecnologia	26,45
🛡️ Difensivo	9,65
🛒 Beni Difensivi	1,94
🏥 Salute	6,75
💡 Servizi di Pubblica Utilità	0,96

Ripartizione Geografica %	Fondo
America	8,16
Stati Uniti	0,76
Canada	0,00
America Latina e Centrale	7,40
Europa	12,94
Regno Unito	0,00
Europa Occidentale - Euro	0,41
Europa Occidentale - Non Euro	0,00
Europa dell'Est	4,23
Africa	2,67
Medio Oriente	5,62
Asia	78,90
Giappone	0,00
Australasia	0,17
Asia - Paesi Sviluppati	33,98
Asia - Emergente	44,75

Anagrafica

Società di Gestione	-	Patrimonio Classe (Mln)	70,52 GBP	Investimento Min. Ingresso	100.000.000 GBP
Telefono	-	(29/01/2026)		Investimento Min. Successivo	-
Web	-	Domicilio	IRLANDA	T.E.R.	-
Data di Partenza	03/06/2025	Valuta del Fondo	GBP	Spese correnti	-
Nome del Gestore	Ori Ben-Akiva	UCITS	Si	Commissione di incentivo	0,00%
Data Inizio Gestione	10/02/2015	Inc/Acc	Acc		
NAV (29/01/2026)	GBP 137,64	ISIN	IE000C46AJ1		

Man Funds plc - Man Systematic Emerging Markets Equity IXU GBP

Patrimonio Netto (Mln)	1.683,05 USD
(30/11/2025)	