Jupiter Merian World Equity Fund U4 EUR Acc

Categoria Morningstar™	Benchmark Morningstar	Benchmark Dichiarato	Morningstar Rating™
Azionari Internazionali Small/Mid Cap	Morningstar Global All Cap Target Market Exposure NR USD Usato nel Report	MSCI World NR USD	Senza rating

Obiettivo d'Investimento Dichiarato

The objective of the Fund is to seek to achieve asset growth through investment in a well-diversified portfolio of securities of issuers worldwide. It is not proposed to concentrate investments in any one geographical region, industry or sector.

Rendimenti

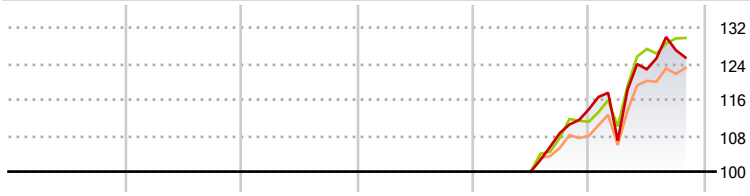

2021	2022	2023	2024	2025	2026-10	
-	-	-	-	-	10,11	Fondo
-	-	-	-	-	16,75	Benchmark e Indici
-	-	-	-	-	13,62	Categoria

Misure di Rischio

3Y Alpha	-	3Y Sharpe Ratio	-
3Y Beta	-	3Y Std Dev	-
3Y R-Squared	-	3Y Risk	-
3Y Info Ratio	-	5Y Risk	-
3Y Tracking Error	-	10Y Risk	-

Basati su Morningstar Global All Cap Target Market Exposure NR USD (dove applicabile)

Rend. Cumulati %	Fondo	Bmk	Cat
3-Mesi	-8,60	-1,72	-3,33
6-Mesi	-3,53	0,89	1,62
1-Anno	9,35	14,57	14,34
3-Anni Ann.ti	-	-	-
5-Anni Ann.ti	-	-	-
10-Anni Ann.ti	-	-	-

Rendimenti aggiornati al 24/11/2026

Rendimenti Trimestrali %	Q1	Q2	Q3	Q4
2026	-6,10	14,82	3,47	-
2025	-	-	8,55	4,86
2024	-	-	-	-
2023	-	-	-	-
2022	-	-	-	-

Portafoglio 30/09/2026



Asset Allocation %	Netta
Azioni	99,32
Obbligazioni	0,00
Liquidità	0,68
Altro	0,00

Style Box Azionaria

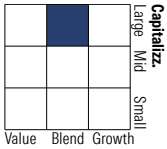

Mkt Cap %	Fondo
Giant	36,98
Large	18,29
Medium	23,45
Small	16,31
Micro	4,97

Capitalizzazione media di mercato	Fondo
Ave Mkt Cap USD	107.175,35

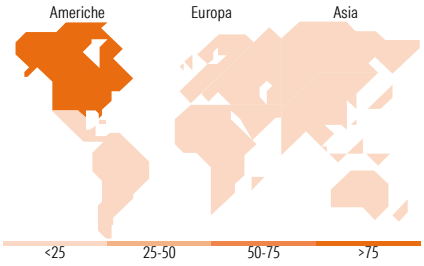

Titoli principali

Nome	Settore	%
NVIDIA Corp		6,05
Apple Inc		4,58
Microsoft Corp		3,13
Future on S&P 500	—	2,62
Broadcom Inc		2,04
Amazon.com Inc		1,86
Micron Technology Inc		1,79
Alphabet Inc Class C		1,70
Alphabet Inc Class A		1,51
ASML Holding NV		1,28
% Primi 10 Titoli sul Patrimonio		26,56
Numero Complessivo di Titoli Azionari		467
Numero Complessivo di Titoli Obbligazionari		0

Distribuzione Settoriale %	Fondo
Ciclico	**27,24**
Materie Prime	1,72
Beni di Consumo Ciclici	7,50
Finanza	15,19
Immobiliare	2,83
Sensibile	**55,64**
Telecomunicazioni	9,51
Energia	4,28
Beni Industriali	9,83
Tecnologia	32,02
Difensivo	**17,13**
Beni Difensivi	3,14
Salute	11,66
Servizi di Pubblica Utilità	2,33

Ripartizione Geografica %	Fondo
America	**76,23**
Stati Uniti	73,35
Canada	2,86
America Latina e Centrale	0,02
Europa	**15,52**
Regno Unito	4,71
Europa Occidentale - Euro	9,48
Europa Occidentale - Non Euro	1,28
Europa dell'Est	0,00
Africa	0,03
Medio Oriente	0,01
Asia	**8,25**
Giappone	5,45
Australasia	1,34
Asia - Paesi Sviluppati	1,39
Asia - Emergente	0,08

Anagrafica

Società di Gestione	Jupiter Asset Management (Europe) Limited
Telefono	-
Web	http://www.jupiteram.com
Data di Partenza	18/06/2025
Nome del Gestore	-
Data Inizio Gestione	25/06/2013
NAV (24/11/2026)	EUR 12,08
Patrimonio Classe (Mln) (20/11/2026)	113,77 EUR
Domicilio	IRLANDA
Valuta del Fondo	EUR
UCITS	Si
Inc/Acc	Acc
ISIN	IE000IQCEQL8
Investimento Min. Ingresso	250.000.000 EUR
Investimento Min. Successivo	25.000.000 EUR
T.E.R.	0,49%
Spese correnti	0,49%
Commissione di incentivo	-

See disclosures for more details

© 2026 Morningstar Italia. Tutti i diritti sono riservati. Le informazioni qui contenute: (1) sono proprietà di Morningstar, (2) non possono essere copiate, (3) non costituiscono consiglio di investimento; (4) sono fornite con scopi informativi; (5) sono ritenute attendibili da Morningstar che, pertanto, ne garantisce il maggior grado di accuratezza e completezza possibile, fatto salvo il caso in cui queste Le siano state fornite in modo errato e/o non completo dalle relative società prodotto; (6) sono estratte dai dati del fondo disponibili e riferiti a date temporali diverse. Morningstar non è responsabile per qualunque danno o perdita derivante da qualunque uso delle informazioni e chi visiona tali informazioni sarà responsabile dell'uso che andrà a farne. Non vi è naturalmente garanzia alcuna che i risultati del passato trovino un riscontro nel futuro.

MORNINGSTAR

Jupiter Merian World Equity Fund U4 EUR Acc

Patrimonio Netto (MIn)	3.049,97 USD
(30/09/2026)	

See disclosures for more details

© 2026 Morningstar Italia. Tutti i diritti sono riservati. Le informazioni qui contenute: (1) sono proprietà di Morningstar, (2) non possono essere copiate, (3) non costituiscono consiglio di investimento; (4) sono fornite con scopi informativi; (5) sono ritenute attendibili da Morningstar che, pertanto, ne garantisce il maggior grado di accuratezza e completezza possibile, fatto salvo il caso in cui queste Le siano state fornite in modo errato e/o non completo dalle relative società prodotto; (6) sono estratte dai dati del fondo disponibili e riferiti a date temporali diverse. Morningstar non è responsabile per qualunque danno o perdita derivante da qualunque uso delle informazioni e chi visiona tali informazioni sarà responsabile dell'uso che andrà a farne. Non vi è naturalmente garanzia alcuna che i risultati del passato trovino un riscontro nel futuro.

MORNINGSTAR