

# LUX IM - Alliancebernstein US Growth FX EUR Accumulated

## Categoria Morningstar™

Azionari USA Large Cap Growth

## Benchmark Morningstar

Morningstar US Large-Mid Cap Broad Growth NR USD  
Usato nel Report

## Benchmark Dichiarato

N/A

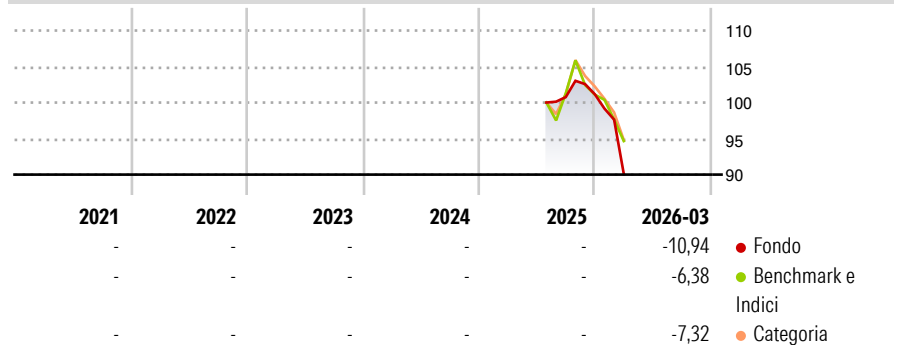
## Morningstar Rating™

Senza rating

### Obiettivo d'Investimento Dichiarato

The objective of the Sub-fund is to provide capital growth with attractive risk-adjusted returns over the long term through an exposure to US mid-to-large-capitalisation companies. The portfolio construction process will follow a disciplined and fundamental bottom-up investment research approach, leading to a high-conviction portfolio of expected long-term growth securities.

### Rendimenti



### Misure di Rischio

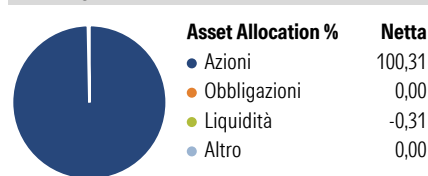
3Y Alpha	-	3Y Sharpe Ratio	-
3Y Beta	-	3Y Std Dev	-
3Y R-Squared	-	3Y Risk	-
3Y Info Ratio	-	5Y Risk	-
3Y Tracking Error	-	10Y Risk	-

Basati su Morningstar US Large-Mid Cap Broad Growth NR USD (dove applicabile)

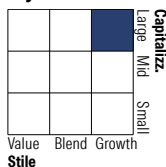
Rend. Cumulati %	Fondo	Bmk	Cat	Rendimenti Trimestrali %	Q1	Q2	Q3	Q4
3-Mesi	-5,33	-0,41	-4,37	2026	-10,94	-	-	-
6-Mesi	-4,28	-0,01	-2,64	2025	-	-	-	0,39
1-Anno	-	-	-	2024	-	-	-	-
3-Anni Ann.ti	-	-	-	2023	-	-	-	-
5-Anni Ann.ti	-	-	-	2022	-	-	-	-
10-Anni Ann.ti	-	-	-					

Rendimenti aggiornati al 14/04/2026

### Portafoglio 31/03/2026



### Style Box Azionaria

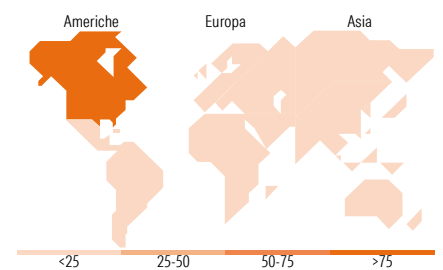


### Mkt Cap %

Fondo	Value	Blend	Growth
Giant	60,27		
Large	20,56		
Medium	14,91		
Small	4,27		
Micro	0,00		

### Capitalizzazione media di mercato

Fondo	Ave Mkt Cap EUR
	455,041,38



### Titoli principali

Nome	Settore	%
AB American Growth S USD	-	9,46
NVIDIA Corp	📄	9,05
Alphabet Inc Class C	📄	7,32
Amazon.com Inc	📄	6,67
Microsoft Corp	📄	6,40
Broadcom Inc	📄	4,73
Meta Platforms Inc Class A	📄	4,52
Apple Inc	📄	3,73
Visa Inc Class A	📄	3,72
Netflix Inc	📄	3,17
% Primi 10 Titoli sul Patrimonio		58,76
Numero Complessivo di Titoli Azionari		58
Numero Complessivo di Titoli Obbligazionari		0

### Distribuzione Settoriale %

Fondo	Ciclico
	20,87
Materie Prime	1,11
Beni di Consumo Ciclici	13,98
Finanza	5,78
Immobiliare	-
Sensibile	60,65
Telecomunicazioni	17,86
Energia	-
Beni Industriali	4,58
Tecnologia	38,22
Difensivo	18,47
Beni Difensivi	4,99
Salute	13,49
Servizi di Pubblica Utilità	-

### Ripartizione Geografica %

Fondo	America
	95,68
Stati Uniti	94,66
Canada	1,02
America Latina e Centrale	0,00
Europa	2,03
Regno Unito	0,00
Europa Occidentale - Euro	1,21
Europa Occidentale - Non Euro	0,82
Europa dell'Est	0,00
Africa	0,00
Medio Oriente	0,00
Asia	2,29
Giappone	0,00
Australasia	0,00
Asia - Paesi Sviluppati	2,29
Asia - Emergente	0,00

### Anagrafica

Società di Gestione	BG Fund Management Luxembourg S.A.	Patrimonio Classe (Mln)	0,07 EUR	Investimento Min. Ingresso	-
Telefono	-	Domicilio	LUSSEMBURGO	Investimento Min. Successivo	-
Web	-	Valuta del Fondo	EUR	T.E.R.	-
Data di Partenza	02/07/2025	UCITS	Si	Spese correnti	-
Nome del Gestore	-	Inc/Acc	Acc	Commissione di incentivo	-
Data Inizio Gestione	-	ISIN	LU3051893835		
NAV (14/04/2026)	EUR 102,15				

# LUX IM - Alliancebernstein US Growth FX EUR Accumulated

Patrimonio Netto (Mln)

34,74 EUR

(31/03/2026)