

LUX IM - Future Robotics EX EUR Accumulated

Categoria Morningstar™

Azionari Settore Tecnologia

Benchmark Morningstar

Morningstar Global Technology NR USD

Usato nel Report

Benchmark Dichiarato

N/A

Morningstar Rating™

Senza rating

Obiettivo d'Investimento Dichiarato

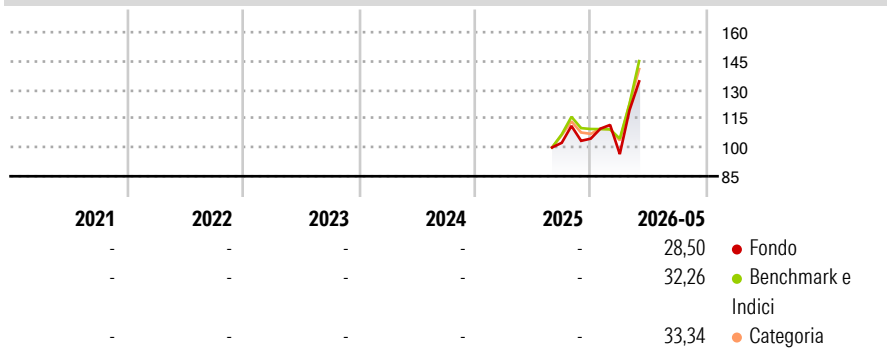
The investment objective of the Sub-fund is to provide capital growth over the long term through the investment in a diversified portfolio of transferable securities issued by companies that could benefit from the value chain in robotics and enabling technologies. The security selection process is based on the investment manager's ongoing analysis of the financial fundamentals and competitive positioning of the target issuers aiming to identify those with potential for growth.

Misure di Rischio

3Y Alpha	-	3Y Sharpe Ratio	-
3Y Beta	-	3Y Std Dev	-
3Y R-Squared	-	3Y Risk	-
3Y Info Ratio	-	5Y Risk	-
3Y Tracking Error	-	10Y Risk	-

Basati su Morningstar Global Technology NR USD (dove applicabile)

Rendimenti

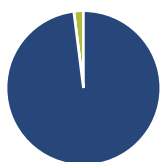


Rend. Cumulati %	Fondo	Bmk	Cat
3-Mesi	34,30	34,27	37,96
6-Mesi	36,06	30,98	48,69
1-Anno	-	-	-
3-Anni Ann.ti	-	-	-
5-Anni Ann.ti	-	-	-
10-Anni Ann.ti	-	-	-

Rendimenti aggiornati al 22/06/2026

Rendimenti	Q1	Q2	Q3	Q4
Trimestrali %				
2026	-7,70	-	-	-
2025	-	-	-	2,10
2024	-	-	-	-
2023	-	-	-	-
2022	-	-	-	-

Portafoglio 31/05/2026



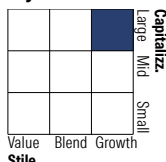
Asset Allocation %

- Azioni
- Obbligazioni
- Liquidità
- Altro

Netta

102,08
0,00
-2,08
0,00

Style Box Azionaria

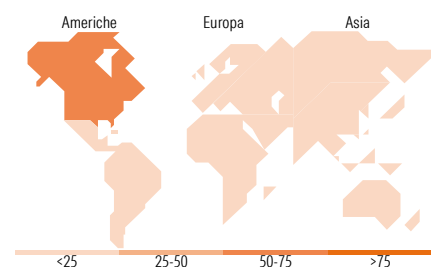


Mkt Cap %

Giant	38,56
Large	29,00
Medium	23,98
Small	7,20
Micro	1,27

Capitalizzazione media di mercato

Ave Mkt Cap EUR	98.985,9
	3



Titoli principali

Nome	Settore	%
Intel Corp	📄	7,17
Advanced Micro Devices Inc	📄	6,74
Advantest Corp	📄	3,78
ABB Ltd	⚙️	3,37
Fanuc Corp	⚙️	3,09
Teradyne Inc	📄	2,95
KLA Corp	📄	2,91
NVIDIA Corp	📄	2,85
Taiwan Semiconductor...	📄	2,75
Samsung Electronics Co Ltd DR	📄	2,40
% Primi 10 Titoli sul Patrimonio		38,00
Numero Complessivo di Titoli Azionari		72
Numero Complessivo di Titoli Obbligazionari		0

Distribuzione Settoriale %

Ciclico	5,54
Materie Prime	0,02
Beni di Consumo Ciclici	5,52
Finanza	0,00
Immobiliare	-
Sensibile	91,85
Telecomunicazioni	2,20
Energia	0,74
Beni Industriali	26,71
Tecnologia	62,20
Difensivo	2,61
Beni Difensivi	0,11
Salute	2,48
Servizi di Pubblica Utilità	0,02

Ripartizione Geografica %

America	56,47
Stati Uniti	56,45
Canada	0,01
America Latina e Centrale	0,01
Europa	18,54
Regno Unito	1,96
Europa Occidentale - Euro	9,78
Europa Occidentale - Non Euro	6,79
Europa dell'Est	0,00
Africa	0,00
Medio Oriente	0,00
Asia	24,99
Giappone	15,77
Australasia	0,00
Asia - Paesi Sviluppati	6,20
Asia - Emergente	3,02

Anagrafica

Società di Gestione	BG Fund Management Luxembourg S.A.	Patrimonio Classe (Mln)	15,08 EUR	Investimento Min. Ingresso	-
Telefono	-	Domicilio	LUSSEMBURGO	Investimento Min. Successivo	-
Web	-	Valuta del Fondo	EUR	T.E.R.	-
Data di Partenza	25/08/2025	UCITS	Si	Spese correnti	-
Nome del Gestore	-	Inc/Acc	Acc	Commissione di incentivo	-
Data Inizio Gestione	-	ISIN	LU3040327820		
NAV (22/06/2026)	EUR 141,86				
Patrimonio Netto (Mln)	66,17 EUR				

(31/05/2026)

[See disclosures for more details](#)

© 2026 Morningstar Italia. Tutti i diritti sono riservati. Le informazioni qui contenute: (1) sono proprietà di Morningstar, (2) non possono essere copiate, (3) non costituiscono consiglio di investimento; (4) sono fornite con scopi informativi; (5) sono ritenute attendibili da Morningstar che, pertanto, ne garantisce il maggior grado di accuratezza e completezza possibile, fatto salvo il caso in cui queste Le siano state fornite in modo errato e/o non completo dalle relative società prodotte; (6) sono estratte dai dati del fondo disponibili e riferiti a date temporali diverse. Morningstar non è responsabile per qualunque danno o perdita derivante da qualunque uso delle informazioni e chi visiona tali informazioni sarà responsabile dell'uso che andrà a farne. Non vi è naturalmente garanzia alcuna che i risultati del passato trovino un riscontro nel futuro.