

LUX IM - Future Robotics FX EUR Accumulated

Categoria Morningstar™

Azionari Settore Tecnologia

Benchmark Morningstar

Morningstar Global Technology NR USD

Usato nel Report

Benchmark Dichiarato

N/A

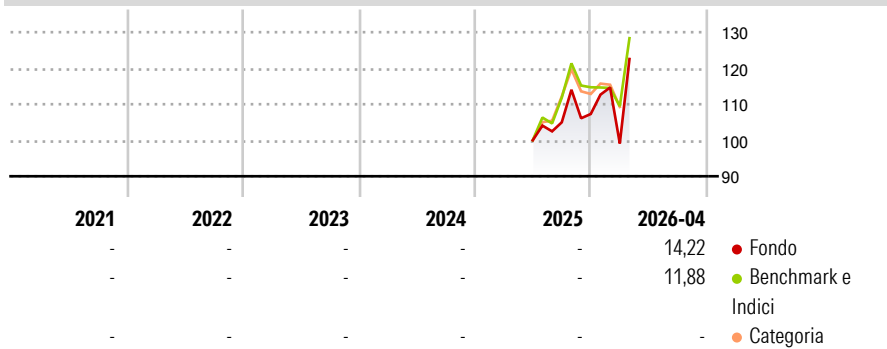
Morningstar Rating™

Senza rating

Obiettivo d'Investimento Dichiarato

The investment objective of the Sub-fund is to provide capital growth over the long term through the investment in a diversified portfolio of transferable securities issued by companies that could benefit from the value chain in robotics and enabling technologies. The security selection process is based on the investment manager's ongoing analysis of the financial fundamentals and competitive positioning of the target issuers aiming to identify those with potential for growth.

Rendimenti



Misure di Rischio

3Y Alpha	-	3Y Sharpe Ratio	-
3Y Beta	-	3Y Std Dev	-
3Y R-Squared	-	3Y Risk	-
3Y Info Ratio	-	5Y Risk	-
3Y Tracking Error	-	10Y Risk	-

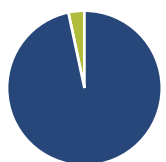
Basati su Morningstar Global Technology NR USD (dove applicabile)

Rend. Cumulati %	Fondo	Bmk	Cat
3-Mesi	8,78	11,94	16,38
6-Mesi	7,48	5,74	16,70
1-Anno	-	-	-
3-Anni Ann.ti	-	-	-
5-Anni Ann.ti	-	-	-
10-Anni Ann.ti	-	-	-

Rendimenti aggiornati al 30/04/2026

Rendimenti	Q1	Q2	Q3	Q4
Trimestrali %				
2026	-7,63	-	-	-
2025	-	-	4,97	2,20
2024	-	-	-	-
2023	-	-	-	-
2022	-	-	-	-

Portafoglio 31/03/2026

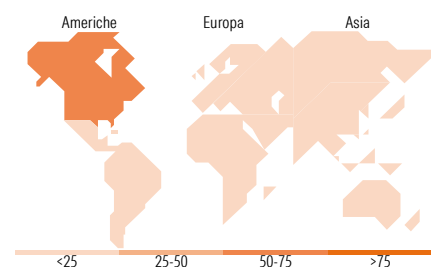


Asset Allocation %	Netta
● Azioni	103,58
● Obbligazioni	0,00
● Liquidità	-3,58
● Altro	0,00



Mkt Cap %	Fondo
Giant	35,41
Large	31,58
Medium	24,03
Small	8,97
Micro	0,00

Capitalizzazione media di mercato	Fondo
Ave Mkt Cap EUR	78.128,98



Titoli principali

Nome	Settore	%
E-mini Nasdaq 100 Future...	-	4,73
Advantest Corp	📄	4,43
ABB Ltd	⚙️	3,86
Advanced Micro Devices Inc	📄	3,69
Intel Corp	📄	3,61
Cognex Corp	📄	3,27
Fanuc Corp	⚙️	3,25
Taiwan Semiconductor...	📄	3,22
NVIDIA Corp	📄	3,04
Siemens AG	⚙️	3,01
% Primi 10 Titoli sul Patrimonio		36,10
Numero Complessivo di Titoli Azionari		77
Numero Complessivo di Titoli Obbligazionari		0

Distribuzione Settoriale %

Distribuzione Settoriale %	Fondo
Ciclico	4,83
🏭 Materie Prime	0,06
🛒 Beni di Consumo Ciclici	4,76
🏦 Finanza	0,01
🏠 Immobiliare	0,00
Sensibile	91,60
📡 Telecomunicazioni	3,46
⚡ Energia	0,03
🏭 Beni Industriali	26,76
📄 Tecnologia	61,35
Difensivo	3,57
🛡️ Beni Difensivi	0,39
🏥 Salute	3,11
🏢 Servizi di Pubblica Utilità	0,07

Ripartizione Geografica %

Ripartizione Geografica %	Fondo
America	55,42
Stati Uniti	54,71
Canada	0,68
America Latina e Centrale	0,02
Europa	20,42
Regno Unito	1,46
Europa Occidentale - Euro	10,80
Europa Occidentale - Non Euro	8,16
Europa dell'Est	0,00
Africa	0,00
Medio Oriente	0,00
Asia	24,16
Giappone	15,76
Australasia	0,00
Asia - Paesi Sviluppati	6,39
Asia - Emergente	2,01

Anagrafica

Società di Gestione	BG Fund Management Luxembourg S.A.	Patrimonio Classe (Mln)	0,34 EUR	Investimento Min. Ingresso	-
Telefono	-	Domicilio	LUSSEMBURGO	Investimento Min. Successivo	-
Web	-	Valuta del Fondo	EUR	T.E.R.	-
Data di Partenza	25/06/2025	UCITS	Si	Spese correnti	-
Nome del Gestore	-	Inc/Acc	Acc	Commissione di incentivo	-
Data Inizio Gestione	-	ISIN	LU3040328125		
NAV (30/04/2026)	EUR 124,91				
Patrimonio Netto (Mln)	40,58 EUR				

(31/03/2026)