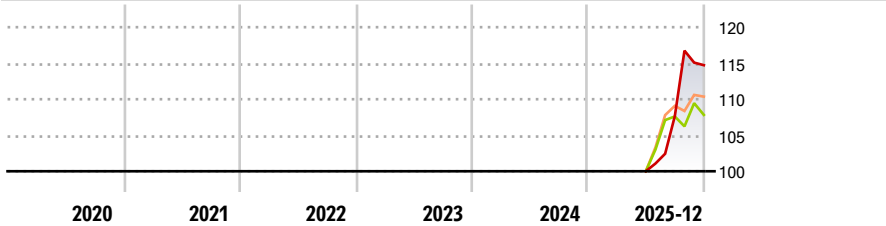
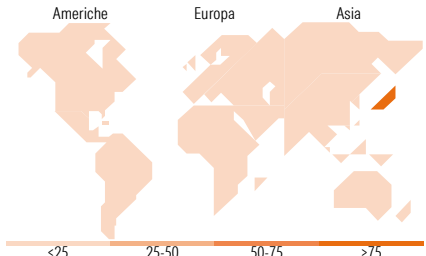
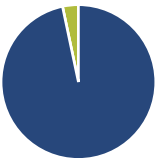
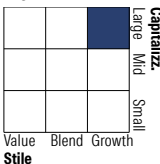


LUX IM - Japan Equities DHXL EUR Accumulated

Categoria Morningstar™	Benchmark Morningstar	Benchmark Dichiarato	Morningstar Rating™
Azionari Giappone Small/Mid Cap	Morningstar Japan Small Cap NR JPY Usato nel Report	N/A	Senza rating

Obiettivo d'Investimento Dichiarato	Rendimenti																												
<p>The objective of the Sub-fund is to provide capital growth over the long term through an exposure on Japanese equities. The portfolio construction process will follow investment thematic screening and a fundamental research approach, leading to build a high-conviction portfolio of expected long-term growth securities issued by a group of companies that are expanding their business on the back of structural changes identified as investment themes in Japan.</p>	<div></div> <table><tr><th></th><th>2020</th><th>2021</th><th>2022</th><th>2023</th><th>2024</th><th>2025-12</th></tr><tr><td>-</td><td>-</td><td>-</td><td>-</td><td>-</td><td>-</td><td>-</td></tr><tr><td>-</td><td>-</td><td>-</td><td>-</td><td>-</td><td>-</td><td>-</td></tr><tr><td>-</td><td>-</td><td>-</td><td>-</td><td>-</td><td>-</td><td>-</td></tr></table>		2020	2021	2022	2023	2024	2025-12	-	-	-	-	-	-	-	-	-	-	-	-	-	-	-	-	-	-	-	-	-
	2020	2021	2022	2023	2024	2025-12																							
-	-	-	-	-	-	-																							
-	-	-	-	-	-	-																							
-	-	-	-	-	-	-																							

Misure di Rischio				Rend. Cumulati %	Fondo	Bmk	Cat	Rendimenti	Q1	Q2	Q3	Q4
3Y Alpha	-	3Y Sharpe Ratio	-	3-Mesi	13,34	9,46	9,33	Trimestrali %				
3Y Beta	-	3Y Std Dev	-	6-Mesi	29,08	15,64	17,62	2026	-	-	-	-
3Y R-Squared	-	3Y Risk	-	1-Anno	-	-	-	2025	-	-	7,64	6,58
3Y Info Ratio	-	5Y Risk	-	3-Anni Ann.ti	-	-	-	2024	-	-	-	-
3Y Tracking Error	-	10Y Risk	-	5-Anni Ann.ti	-	-	-	2023	-	-	-	-
Basati su Morningstar Japan Small Cap NR JPY (dove applicabile)				10-Anni Ann.ti	-	-	-	2022	-	-	-	-
Rendimenti aggiornati al 16/01/2026												

Portafoglio 31/12/2025	Asset Allocation %	Netta	Style Box Azionaria	Mkt Cap %	Fondo	
	<ul style="list-style-type: none">AzioniObbligazioniLiquiditàAltro	96,69 0,00 3,31 0,00		Giant Large Medium Small Micro	54,22 28,90 16,88 0,00 0,00	
			Capitalizzazione media di mercato	Fondo		
			Ave Mkt Cap EUR	30.489,37		

Titoli principali	Distribuzione Settoriale %	Fondo	Ripartizione Geografica %	Fondo
Nome	Settore	%		
Mitsubishi UFJ Financial...		5,47	America	0,00
Sony Group Corp		5,09	Stati Uniti	0,00
Sumitomo Mitsui Financial...		4,68	Canada	0,00
Hitachi Ltd		4,45	America Latina e Centrale	0,00
Fujitsu Ltd		4,33	Europa	0,00
Maruwa Co Ltd		3,89	Regno Unito	0,00
Tokyo Electron Ltd		3,80	Europa Occidentale - Euro	0,00
Mitsubishi Heavy Industries...		3,38	Europa Occidentale - Non Euro	0,00
Sumitomo Electric Industries...		3,25	Europa dell'Est	0,00
Toyota Motor Corp		2,68	Africa	0,00
% Primi 10 Titoli sul Patrimonio		41,02	Medio Oriente	0,00
Numero Complessivo di Titoli Azionari		49	Asia	100,00
Numero Complessivo di Titoli Obbligazionari		0	Giappone	100,00
			Australasia	0,00
			Asia - Paesi Sviluppati	0,00
			Asia - Emergente	0,00

Anagrafica			
Società di Gestione	BG Fund Management Luxembourg S.A.	Patrimonio Classe (Mln)	4,24 EUR
Telefono	-	(16/01/2026)	
Web	-	Domicilio	LUSSEMBURGO
Data di Partenza	13/06/2025	Valuta del Fondo	EUR
Nome del Gestore	-	UCITS	Si
Data Inizio Gestione	-	Inc/Acc	Acc
NAV (16/01/2026)	EUR 127,73	ISIN	LU3040326772
Patrimonio Netto (Mln)	11,31 EUR		
(31/12/2025)			
Investimento Min. Ingresso	-		
Investimento Min. Successivo	-		
T.E.R.	-		
Spese correnti	-		
Commissione di incentivo	-		