

# BNP Paribas Easy S&P 500 II Track Privilege USD Accumulation

## Categoria Morningstar™

Azionari USA Large Cap Blend

## Benchmark Morningstar

Morningstar US Large-Mid Cap NR USD  
Usato nel Report

## Benchmark Dichiarato

S&amp;P 500 NR USD

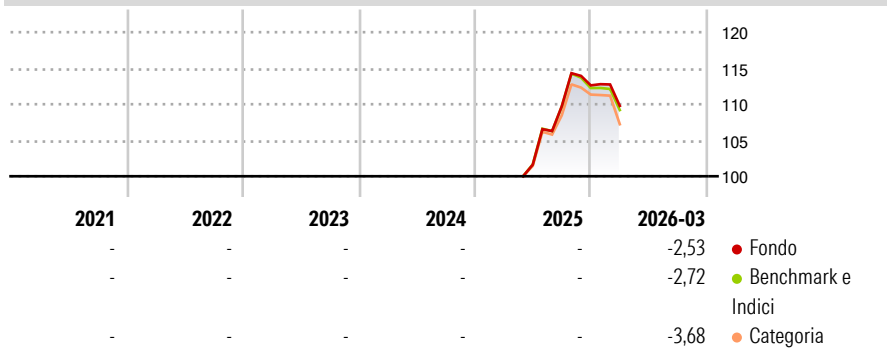
## Morningstar Rating™

Senza rating

### Obiettivo d'Investimento Dichiarato

The investment objective of the sub-fund is to replicate the performance of the S&P 500® NTR index (Bloomberg: SPTR500N Index), including fluctuations, and to maintain the Tracking Error between the sub-fund and the Index below 1%

### Rendimenti



### Misure di Rischio

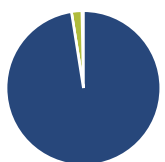
3Y Alpha	-	3Y Sharpe Ratio	-
3Y Beta	-	3Y Std Dev	-
3Y R-Squared	-	3Y Risk	-
3Y Info Ratio	-	5Y Risk	-
3Y Tracking Error	-	10Y Risk	-

Basati su Morningstar US Large-Mid Cap NR USD (dove applicabile)

Rend. Cumulati %	Fondo	Bmk	Cat	Rendimenti Trimestrali %	Q1	Q2	Q3	Q4
3-Mesi	3,45	4,27	2,97	2026	-2,53	-	-	-
6-Mesi	5,13	4,93	4,21	2025	-	-	7,98	2,65
1-Anno	-	-	-	2024	-	-	-	-
3-Anni Ann.ti	-	-	-	2023	-	-	-	-
5-Anni Ann.ti	-	-	-	2022	-	-	-	-
10-Anni Ann.ti	-	-	-					

Rendimenti aggiornati al 23/04/2026

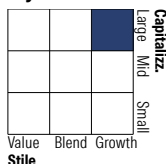
### Portafoglio 20/03/2026



#### Asset Allocation %

● Azioni	97,51
● Obbligazioni	0,00
● Liquidità	2,18
● Altro	0,31

#### Style Box Azionaria



#### Mkt Cap %

Giant	20,32
Large	55,05
Medium	24,17
Small	0,45
Micro	0,00

#### Capitalizzazione media di mercato

Ave Mkt Cap USD	194.968,48
-----------------	------------



### Titoli principali

Nome	Settore	%
Advanced Micro Devices Inc	📄	9,27
Eli Lilly and Co	⊕	8,73
Intel Corp	📄	7,63
Total Return Equity Swap Trs...	-	6,29
Elevance Health Inc	⊕	5,13
International Business...	📄	5,10
Costco Wholesale Corp	📄	4,47
NVIDIA Corp	📄	4,40
The Goldman Sachs Group Inc	📄	4,32
Ford Motor Co	📄	3,61
% Primi 10 Titoli sul Patrimonio		58,97
Numero Complessivo di Titoli Azionari		40
Numero Complessivo di Titoli Obbligazionari		0

### Distribuzione Settoriale %

	Fondo
<b>Ciclico</b>	<b>25,34</b>
🏠 Materie Prime	-
🛒 Beni di Consumo Ciclici	7,45
🏦 Finanza	12,91
🏠 Immobiliare	4,97
<b>Sensibile</b>	<b>48,15</b>
📄 Telecomunicazioni	-
⚡ Energia	-
🏭 Beni Industriali	5,66
📄 Tecnologia	42,49
<b>Difensivo</b>	<b>26,51</b>
🏠 Beni Difensivi	5,71
⊕ Salute	20,80
🏠 Servizi di Pubblica Utilità	-

### Ripartizione Geografica %

	Fondo
<b>America</b>	<b>100,00</b>
Stati Uniti	100,00
Canada	0,00
America Latina e Centrale	0,00
<b>Europa</b>	<b>0,00</b>
Regno Unito	0,00
Europa Occidentale - Euro	0,00
Europa Occidentale - Non Euro	0,00
Europa dell'Est	0,00
Africa	0,00
Medio Oriente	0,00
<b>Asia</b>	<b>0,00</b>
Giappone	0,00
Australasia	0,00
Asia - Paesi Sviluppati	0,00
Asia - Emergente	0,00

### Anagrafica

Società di Gestione	BNP Paribas Asset Management Luxembourg	Patrimonio Classe (Mln)	0,00 USD	Investimento Min. Ingresso	-
Telefono	+352 2646 3017	(23/04/2026)		Investimento Min. Successivo	-
Web	www.bnpparibas-am.com	Domicilio	LUSSEMBURGO	T.E.R.	-
Data di Partenza	06/05/2025	Valuta del Fondo	USD	Spese correnti	-
Nome del Gestore	Arnaud MAJANI	UCITS	Si	Commissione di incentivo	-
	D'INGUIMBERT	Inc/Acc	Acc		
Data Inizio Gestione	06/05/2025	ISIN	LU2993391494		
NAV (23/04/2026)	USD 128,09				

# BNP Paribas Easy S&P 500 II Track Privilege USD Accumulation

Patrimonio Netto (Mln) 359,98 USD

(20/03/2026)