BNP Paribas Easy - BNP Paribas Easy Alpha Enhanced Europe I EUR Capitalisation

Categoria Morningstar™
Azionari Europa Large Cap Blend

Benchmark Morningstar
Morningstar Developed Europe Target Market Exposure NR EUR
Usato nel Report

Benchmark Dichiarato
MSCI Europe NR EUR

Morningstar Rating™
Senza rating

Obiettivo d'Investimento Dichiarato

The investment objective of the sub-fund is to increase the value of the portfolio of European equities, using a systematic security selection approach combining several factor styles, while taking into account Environmental, Social and Governance (ESG) criteria.

Rendimenti

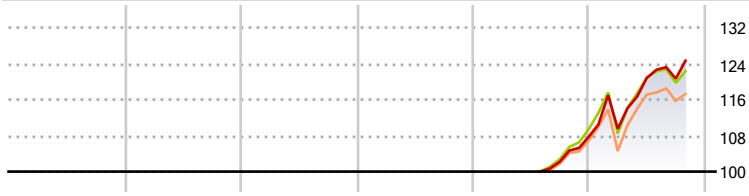

	2021	2022	2023	2024	2025	2026-10	
	-	-	-	-	-	15,66	Fondo
	-	-	-	-	-	11,75	Benchmark e Indici
	-	-	-	-	-	9,70	Categoria

Misure di Rischio

3Y Alpha	-	3Y Sharpe Ratio	-
3Y Beta	-	3Y Std Dev	-
3Y R-Squared	-	3Y Risk	-
3Y Info Ratio	-	5Y Risk	-
3Y Tracking Error	-	10Y Risk	-

Basati su Morningstar Developed Europe Target Market Exposure NR EUR (dove applicabile)

Rend. Cumulati %	Fondo	Bmk	Cat
3-Mesi	-0,09	-3,61	-2,85
6-Mesi	7,48	1,79	2,77
1-Anno	20,08	13,52	12,92
3-Anni Ann.ti	-	-	-
5-Anni Ann.ti	-	-	-
10-Anni Ann.ti	-	-	-

Rendimenti aggiornati al 19/11/2026

Rendimenti Trimestrali %	Q1	Q2	Q3	Q4
2026	1,63	10,31	-0,13	-
2025	-	-	-	5,45
2024	-	-	-	-
2023	-	-	-	-
2022	-	-	-	-

Portafoglio 22/10/2026



Asset Allocation %	Netta
Azioni	99,57
Obbligazioni	0,00
Liquidità	0,00
Altro	0,43

Style Box Azionaria

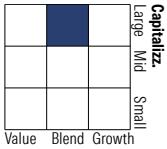

Mkt Cap %	Fondo
Giant	53,25
Large	32,89
Medium	13,86
Small	0,00
Micro	0,00

Capitalizzazione media di mercato	Fondo
Ave Mkt Cap EUR	71.906,25

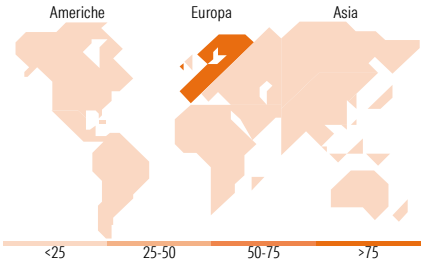

Titoli principali

Nome	Settore	%
ASML Holding NV		4,58
Shell PLC		2,72
Novartis AG Registered Shares		2,66
Roche Holding AG Ordinary...		2,65
HSBC Holdings PLC		2,04
Allianz SE		1,84
AstraZeneca PLC		1,72
TotalEnergies SE		1,62
Nestle SA		1,57
SAP SE		1,55
% Primi 10 Titoli sul Patrimonio		22,95
Numero Complessivo di Titoli Azionari		212
Numero Complessivo di Titoli Obbligazionari		0

Distribuzione Settoriale %	Fondo
Ciclico	**34,78**
Materie Prime	2,86
Beni di Consumo Ciclici	6,88
Finanza	24,79
Immobiliare	0,25
Sensibile	**38,13**
Telecomunicazioni	3,43
Energia	8,76
Beni Industriali	17,03
Tecnologia	8,92
Difensivo	**27,08**
Beni Difensivi	9,24
Salute	13,90
Servizi di Pubblica Utilità	3,94

Ripartizione Geografica %	Fondo
America	**2,25**
Stati Uniti	2,13
Canada	0,00
America Latina e Centrale	0,12
Europa	**97,31**
Regno Unito	20,93
Europa Occidentale - Euro	53,58
Europa Occidentale - Non Euro	22,80
Europa dell'Est	0,00
Africa	0,00
Medio Oriente	0,00
Asia	**0,44**
Giappone	0,00
Australasia	0,00
Asia - Paesi Sviluppati	0,44
Asia - Emergente	0,00

Anagrafica

Società di Gestione	BNP Paribas Asset Management Luxembourg
Telefono	-
Web	-
Data di Partenza	15/07/2025
Nome del Gestore	Jean-Baptiste Simoen
Data Inizio Gestione	15/07/2025
NAV (19/11/2026)	EUR 124,02
Patrimonio Classe (Mln) (19/11/2026)	0,00 EUR
Domicilio	LUSSEMBURGO
Valuta del Fondo	EUR
UCITS	Si
Inc/Acc	Acc
ISIN	LU2993403414
Investimento Min. Ingresso	250.000 EUR
Investimento Min. Successivo	-
T.E.R.	-
Spese correnti	0,26%
Commissione di incentivo	-

See disclosures for more details

© 2026 Morningstar Italia. Tutti i diritti sono riservati. Le informazioni qui contenute: (1) sono proprietà di Morningstar, (2) non possono essere copiate, (3) non costituiscono consiglio di investimento; (4) sono fornite con scopi informativi; (5) sono ritenute attendibili da Morningstar che, pertanto, ne garantisce il maggior grado di accuratezza e completezza possibile, fatto salvo il caso in cui queste Le siano state fornite in modo errato e/o non completo dalle relative società prodotto; (6) sono estratte dai dati del fondo disponibili e riferiti a date temporali diverse. Morningstar non è responsabile per qualunque danno o perdita derivante da qualunque uso delle informazioni e chi visiona tali informazioni sarà responsabile dell'uso che andrà a farne. Non vi è naturalmente garanzia alcuna che i risultati del passato trovino un riscontro nel futuro.

MORNINGSTAR

BNP Paribas Easy - BNP Paribas Easy Alpha Enhanced Europe I EUR Capitalisation

Patrimonio Netto (Mln)	61,23 EUR
(22/10/2026)	

See disclosures for more details

© 2026 Morningstar Italia. Tutti i diritti sono riservati. Le informazioni qui contenute: (1) sono proprietà di Morningstar, (2) non possono essere copiate, (3) non costituiscono consiglio di investimento; (4) sono fornite con scopi informativi; (5) sono ritenute attendibili da Morningstar che, pertanto, ne garantisce il maggior grado di accuratezza e completezza possibile, fatto salvo il caso in cui queste Le siano state fornite in modo errato e/o non completo dalle relative società prodotto; (6) sono estratte dai dati del fondo disponibili e riferiti a date temporali diverse. Morningstar non è responsabile per qualunque danno o perdita derivante da qualunque uso delle informazioni e chi visiona tali informazioni sarà responsabile dell'uso che andrà a farne. Non vi è naturalmente garanzia alcuna che i risultati del passato trovino un riscontro nel futuro.