

Nordea 1 - Empower Europe E EUR

Categoria Morningstar™

Azionari Settore Beni Industriali

Benchmark Morningstar

Morningstar Global Basic Materials Target
Market Exposure NR USD
Usato nel Report

Benchmark Dichiarato

MSCI Europe IMI NR EUR

Morningstar Rating™

Senza rating

Obiettivo d'Investimento Dichiarato

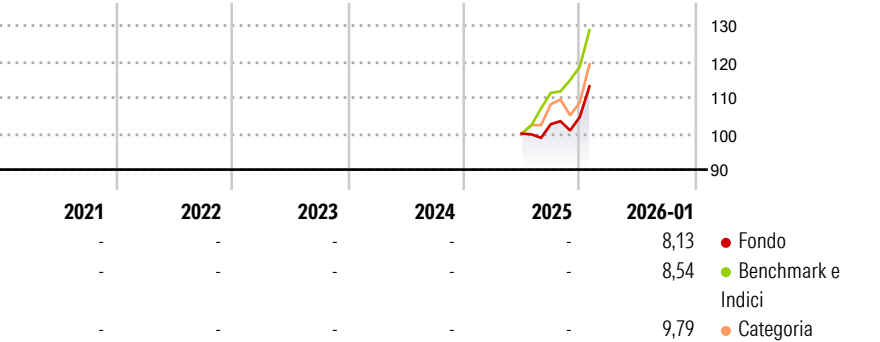
To provide shareholders with investment growth in the long term. y The fund mainly invests in equities of European companies. Specifically, the fund may invests at least 75% of total assets in equities and equity-related securities issues by companies that are domiciled, or conduct the majority of their business, in Europe. The fund will be exposed (through investments or cash) to other currencies than the base currency.

Misure di Rischio

3Y Alpha	-	3Y Sharpe Ratio	-
3Y Beta	-	3Y Std Dev	-
3Y R-Squared	-	3Y Risk	-
3Y Info Ratio	-	5Y Risk	-
3Y Tracking Error	-	10Y Risk	-

Basati su Morningstar Global Basic Materials Target Market Exposure NR USD (dove applicabile)

Rendimenti



Rend. Cumulati %	Fondo	Bmk	Cat
3-Mesi	12,07	20,47	11,58
6-Mesi	15,72	30,48	21,18
1-Anno	-	-	-
3-Anni Ann.ti	-	-	-
5-Anni Ann.ti	-	-	-
10-Anni Ann.ti	-	-	-

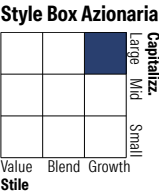
Rendimenti aggiornati al 11/02/2026

Rendimenti	Q1	Q2	Q3	Q4
Trimestrali %				
2026	-	-	-	-
2025	-	-	2,61	1,95
2024	-	-	-	-
2023	-	-	-	-
2022	-	-	-	-

Portafoglio 31/01/2026

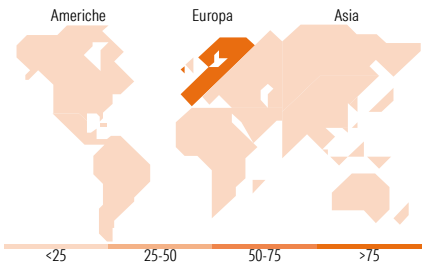


Asset Allocation %	Netta
● Azioni	97,87
● Obbligazioni	0,00
● Liquidità	2,13
● Altro	0,00



Mkt Cap %	Fondo
Giant	18,63
Large	28,91
Medium	41,33
Small	6,51
Micro	4,62

Capitalizzazione media di mercato	Fondo
Ave Mkt Cap EUR	16.450,38



Titoli principali

Nome	Settore	%
ASML Holding NV	Industria	4,36
SAP SE	Software	3,57
Vestas Wind Systems AS	Energia	3,52
Rheinmetall AG	Industria	3,17
Siemens AG	Industria	2,97
BNP Paribas Act. Cat.A	Banche	2,77
Beazley PLC	Assicurazioni	2,63
Boliden AB	Industria	2,60
Infineon Technologies AG	Industria	2,49
Legrand SA	Industria	2,41
% Primi 10 Titoli sul Patrimonio		30,47
Numero Complessivo di Titoli Azionari		69
Numero Complessivo di Titoli Obbligazionari		0

Distribuzione Settoriale %

Distribuzione Settoriale %	Fondo
🔄 Ciclico	21,08
🏭 Materie Prime	8,06
🛒 Beni di Consumo Ciclici	2,83
🏦 Finanza	7,66
🏠 Immobiliare	2,53
📶 Sensibile	73,86
📞 Telecomunicazioni	-
⚡ Energia	-
🏭 Beni Industriali	52,00
💻 Tecnologia	21,86
🛡️ Difensivo	5,07
🛒 Beni Difensivi	-
🏥 Salute	0,38
💡 Servizi di Pubblica Utilità	4,68

Ripartizione Geografica %

Ripartizione Geografica %	Fondo
America	1,94
Stati Uniti	1,94
Canada	0,00
America Latina e Centrale	0,00
Europa	98,06
Regno Unito	10,17
Europa Occidentale - Euro	62,12
Europa Occidentale - Non Euro	25,17
Europa dell'Est	0,60
Africa	0,00
Medio Oriente	0,00
Asia	0,00
Giappone	0,00
Australasia	0,00
Asia - Paesi Sviluppati	0,00
Asia - Emergente	0,00

Anagrafica

Società di Gestione	Nordea Investment Funds SA	Patrimonio Classe (Mln)	6,17 USD	Investimento Min. Ingresso	-
Telefono	00352 43 39 50 1	(11/02/2026)		Investimento Min. Successivo	-
Web	www.nordea.lu	Domicilio	LUSSEMBURGO	T.E.R.	3,03%
Data di Partenza	12/06/2025	Valuta del Fondo	EUR	Spese correnti	-
Nome del Gestore	-	UCITS	Si	Commissione di incentivo	-
Data Inizio Gestione	12/06/2025	Inc/Acc	Acc		
NAV (11/02/2026)	EUR 114,67	ISIN	LU3076185241		

Nordea 1 - Empower Europe E EUR

Patrimonio Netto (Mln)	547,91 EUR
(31/01/2026)	