

R-co Gold Mining I EUR

Categoria Morningstar™

Azionari Settore Metalli Preziosi

Benchmark Morningstar

Morningstar Global Gold NR USD
Usato nel Report

Benchmark Dichiarato

NYSE Arca Gold Miners NR USD

Morningstar Rating™

Senza rating

Obiettivo d'Investimento Dichiarato

The investment objective of the R-co THEMATIC GOLD MINING sub-fund is to outperform its benchmark (NYSE Arca Gold Miners Index (GDMEURNR) in euro with dividends reinvested), after the deduction of fees, over the recommended investment period of five years or more, by investing and/or exposing at least 60% of its assets in/to the shares of companies linked to the rare and precious metals sector.

Misure di Rischio

3Y Alpha	-	3Y Sharpe Ratio	-
3Y Beta	-	3Y Std Dev	-
3Y R-Squared	-	3Y Risk	-
3Y Info Ratio	-	5Y Risk	-
3Y Tracking Error	-	10Y Risk	-

Basati su Morningstar Global Gold NR USD (dove applicabile)

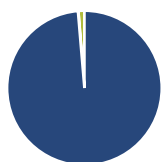
Rendimenti

	2021	2022	2023	2024	2025	2026-03	
	-	-	-	-	-	-	● Fondo
	-	-	-	-	-	-	● Benchmark e Indici
	-	-	-	-	-	-	● Categoria

Rend. Cumulati %	Fondo	Bmk	Cat	Rendimenti	Q1	Q2	Q3	Q4
3-Mesi	-	-	-	2026	-	-	-	-
6-Mesi	-	-	-	2025	-	-	-	-
1-Anno	-	-	-	2024	-	-	-	-
3-Anni Ann.ti	-	-	-	2023	-	-	-	-
5-Anni Ann.ti	-	-	-	2022	-	-	-	-
10-Anni Ann.ti	-	-	-					

Rendimenti aggiornati al 30/03/2026

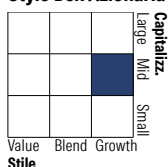
Portafoglio 28/02/2026



Asset Allocation %

● Azioni	98,66
● Obbligazioni	0,10
● Liquidità	1,23
● Altro	0,01

Style Box Azionaria

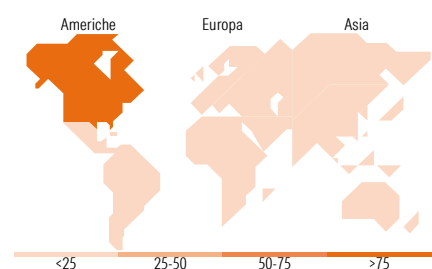


Mkt Cap %

Giant	20,42
Large	15,80
Medium	43,22
Small	18,51
Micro	2,05

Capitalizzazione media di mercato

Ave Mkt Cap EUR	12.029,70
-----------------	-----------



Titoli principali

Nome	Settore	%
Agnico Eagle Mines Ltd	🏭	6,56
Barrick Mining Corp	🏭	5,81
Newmont Corp	🏭	5,74
Anglogold Ashanti PLC	🏭	4,90
Montage Gold Corp Ordinary...	🏭	4,87
Novagold Resources Inc	🏭	4,70
Aya Gold & Silver Inc	🏭	3,99
G Mining Ventures Corp	🏭	3,82
Torex Gold Resources Inc	🏭	3,75
NGEx Minerals Ltd Ordinary...	🏭	3,49
% Primi 10 Titoli sul Patrimonio		47,64
Numero Complessivo di Titoli Azionari		54
Numero Complessivo di Titoli Obbligazionari		0

Distribuzione Settoriale %

	Fondo
Ciclico	99,89
🏭 Materie Prime	99,59
🏠 Beni di Consumo Ciclici	-
🏦 Finanza	0,29
🏠 Immobiliare	-
Sensibile	0,11
📞 Telecomunicazioni	-
⚡ Energia	-
🏭 Beni Industriali	-
💻 Tecnologia	0,11
Difensivo	0,00
🏠 Beni Difensivi	-
🏥 Salute	-
💡 Servizi di Pubblica Utilità	-

Ripartizione Geografica %

	Fondo
America	87,33
Stati Uniti	16,36
Canada	70,97
America Latina e Centrale	0,00
Europa	3,46
Regno Unito	2,92
Europa Occidentale - Euro	0,00
Europa Occidentale - Non Euro	0,00
Europa dell'Est	0,11
Africa	0,44
Medio Oriente	0,00
Asia	9,21
Giappone	0,00
Australasia	3,01
Asia - Paesi Sviluppati	3,26
Asia - Emergente	2,93

Anagrafica

Società di Gestione	Rothschild & Co Asset Management	Patrimonio Classe (Mln)	3,30 EUR	Investimento Min. Ingresso	3.000.000 USD
Telefono	01 40 74 40 84	(02/04/2026)		Investimento Min. Successivo	-
Web	www.am.eu.rothschildandco.com	Domicilio	FRANCIA	T.E.R.	-
Data di Partenza	27/03/2026	Valuta del Fondo	EUR	Spese correnti	-
Nome del Gestore	Charles-Edouard Bilbault	UCITS	Si	Commissione di incentivo	20,00%
Data Inizio Gestione	15/11/2013	Inc/Acc	Acc		
NAV (30/03/2026)	EUR 1.008,42	ISIN	FR001400ZCBO		

R-co Gold Mining I EUR

Patrimonio Netto (Mln) 823,05 EUR

(28/02/2026)