

# NicheJungle Indonesian Infrastructure Small Caps Fund Class Q (listed class)

**Categoria Morningstar™**

Azionari Indonesia

**Benchmark Morningstar**

Morningstar Indonesia NR IDR

Usato nel Report

**Benchmark Dichiarato**

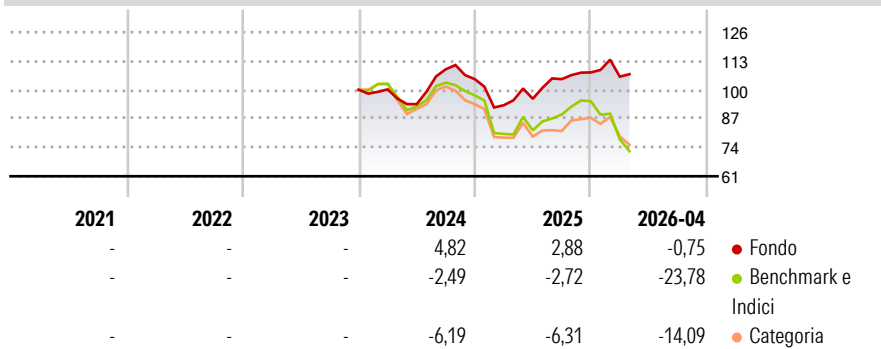
-

**Morningstar Rating™**

Senza rating

**Obiettivo d'Investimento Dichiarato**

The investment objective of the Fund is to seek to achieve capital growth over the medium to long term.

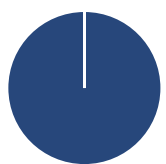
**Rendimenti**

**Misure di Rischio**

3Y Alpha	-	3Y Sharpe Ratio	-
3Y Beta	-	3Y Std Dev	-
3Y R-Squared	-	3Y Risk	-
3Y Info Ratio	-	5Y Risk	-
3Y Tracking Error	-	10Y Risk	-

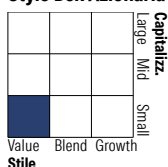
Basati su Morningstar Indonesia NR IDR (dove applicabile)

Rend. Cumulati %	Fondo	Bmk	Cat	Rendimenti Trimestrali %	Q1	Q2	Q3	Q4
3-Mesi	-4,60	-23,76	-11,69	2026	-1,78	-	-	-
6-Mesi	0,47	-27,38	-13,46	2025	-11,25	3,14	9,24	2,88
1-Anno	7,74	-22,15	-13,97	2024	0,19	-6,64	16,81	-4,06
3-Anni Ann.ti	-	-	-	2023	-	-	-	-
5-Anni Ann.ti	-	-	-	2022	-	-	-	-
10-Anni Ann.ti	-	-	-					

Rendimenti aggiornati al 15/05/2026

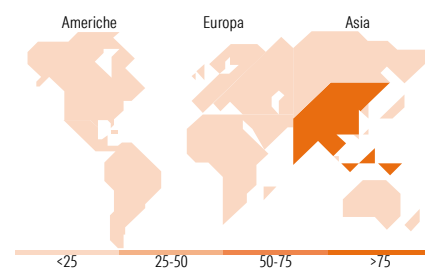
**Portafoglio 31/03/2026**


Asset Allocation %	Netta
Azioni	100,00
Obbligazioni	0,00
Liquidità	0,00
Altro	0,00

**Style Box Azionaria**


Mkt Cap %	Fondo
Giant	0,00
Large	0,00
Medium	15,44
Small	29,03
Micro	55,53

Capitalizzazione media di mercato	Fondo
Ave Mkt Cap EUR	249,10


**Titoli principali**

Nome	Settore	%
PT Asuransi Tugu Pratama...	Assicurazione	3,31
PT Uni-Charm Indonesia Tbk...	Alimentari e bevande	3,19
PT Panin Financial Tbk	Banca	3,13
PT Bank Danamon Indonesia...	Banca	2,51
PT PP London Sumatra...	Alimentari e bevande	2,26
PT Astra Graphia Tbk	Industria	2,23
PT Mitra Adiperkasa Tbk	Alimentari e bevande	2,17
PT Indah Kiat Pulp & Paper Tbk	Industria	2,16
PT Prodia Widyahusada Tbk	Industria	2,14
PT Bank Tabungan Negara...	Banca	2,08
% Primi 10 Titoli sul Patrimonio		25,18
Numero Complessivo di Titoli Azionari		142
Numero Complessivo di Titoli Obbligazionari		0

**Distribuzione Settoriale %**

Distribuzione Settoriale %	Fondo
<b>Ciclico</b>	<b>59,63</b>
Materie Prime	10,07
Beni di Consumo Ciclici	15,16
Finanza	26,56
Immobiliare	7,83
<b>Sensibile</b>	<b>18,33</b>
Telecomunicazioni	2,81
Energia	-
Beni Industriali	14,60
Tecnologia	0,92
<b>Difensivo</b>	<b>22,05</b>
Beni Difensivi	13,26
Salute	5,66
Servizi di Pubblica Utilità	3,13

**Ripartizione Geografica %**

Ripartizione Geografica %	Fondo
<b>America</b>	<b>0,00</b>
Stati Uniti	0,00
Canada	0,00
America Latina e Centrale	0,00
<b>Europa</b>	<b>0,86</b>
Regno Unito	0,00
Europa Occidentale - Euro	0,00
Europa Occidentale - Non Euro	0,00
Europa dell'Est	0,00
Africa	0,86
Medio Oriente	0,00
<b>Asia</b>	<b>99,14</b>
Giappone	0,00
Australasia	0,00
Asia - Paesi Sviluppati	1,29
Asia - Emergente	97,85

**Anagrafica**

Società di Gestione	Niche Asset Management Limited	Patrimonio Classe (Mln)	5,34 EUR	Investimento Min. Ingresso	1.000 EUR
Telefono	-	Domicilio	IRLANDA	Investimento Min. Successivo	1.000 EUR
Web	-	Valuta del Fondo	EUR	T.E.R.	-
Data di Partenza	17/11/2023	UCITS	Si	Spese correnti	-
Nome del Gestore	Massimo Baggiani	Inc/Acc	Acc	Commissione di incentivo	-
Data Inizio Gestione	17/11/2023	ISIN	IE000R9RIBW8		
NAV (15/05/2026)	EUR 1.058,00				
Patrimonio Netto (Mln)	16,04 EUR				

(31/03/2026)