

# Mirova Global Thematic Equity I/A (EUR)

## Categoria Morningstar™

Azionari Internazionali Large Cap Blend

## Benchmark Morningstar

Morningstar Global Target Market

Exposure NR USD

Usato nel Report

## Benchmark Dichiarato

MSCI World NR EUR

## Morningstar Rating™

Senza rating

### Obiettivo d'Investimento Dichiarato

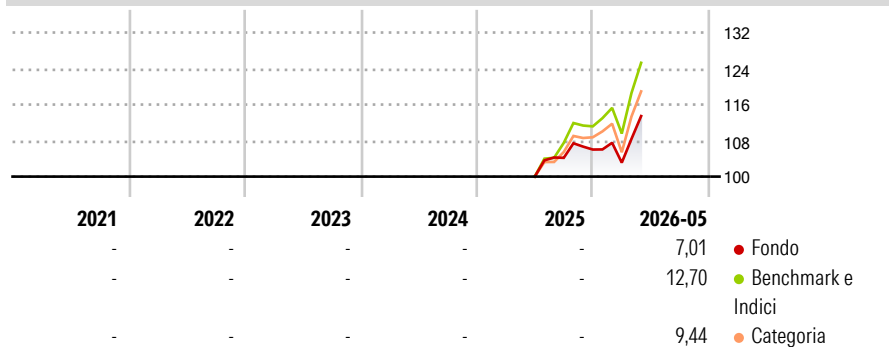
The investment objective of the Sub-Fund is to provide long term capital growth by investing in global equities securities of companies contributing positively to the achievement of Sustainable Development Goals (the "SDGs"). The Sub-Fund will offer diversified exposure to companies across the Delegated Investment Manager's core thematic investment themes such as biodiversity, climate, social opportunities, and human capital.

### Misure di Rischio

3Y Alpha	-	3Y Sharpe Ratio	-
3Y Beta	-	3Y Std Dev	-
3Y R-Squared	-	3Y Risk	-
3Y Info Ratio	-	5Y Risk	-
3Y Tracking Error	-	10Y Risk	-

Basati su Morningstar Global Target Market Exposure NR USD (dove applicabile)

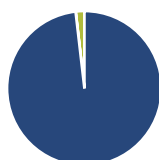
### Rendimenti



Rend. Cumulati %	Fondo	Bmk	Cat	Rendimenti Trimestrali %	Q1	Q2	Q3	Q4
3-Mesi	8,85	14,35	11,94	2026	-2,75	-	-	-
6-Mesi	5,84	12,03	9,43	2025	-	-	4,17	1,77
1-Anno	13,69	25,96	19,92	2024	-	-	-	-
3-Anni Ann.ti	-	-	-	2023	-	-	-	-
5-Anni Ann.ti	-	-	-	2022	-	-	-	-
10-Anni Ann.ti	-	-	-					

Rendimenti aggiornati al 25/06/2026

### Portafoglio 31/05/2026



#### Asset Allocation %

Azioni	98,17
Obbligazioni	0,03
Liquidità	1,79
Altro	0,01

#### Style Box Azionaria

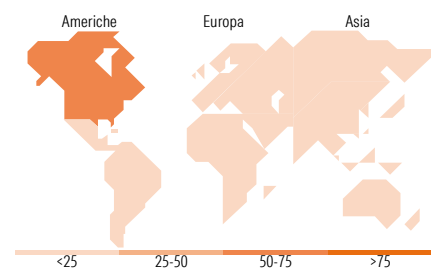


#### Mkt Cap %

Fondo	29,89
Giant	33,22
Large	24,90
Medium	9,18
Small	2,80

#### Capitalizzazione media di mercato

Fondo	97.218,3
Ave Mkt Cap EUR	4



### Titoli principali

Nome	Settore	%
NVIDIA Corp	📄	6,57
Microsoft Corp	📄	5,24
Eli Lilly and Co	📄	2,73
TIX Companies Inc	📄	2,21
Visa Inc Class A	📄	2,19
American Express Co	📄	2,10
Flex Ltd	📄	2,09
Taiwan Semiconductor...	📄	2,06
eBay Inc	📄	2,02
AbbVie Inc	📄	1,99
% Primi 10 Titoli sul Patrimonio		29,20
Numero Complessivo di Titoli Azionari		105
Numero Complessivo di Titoli Obbligazionari		0

### Distribuzione Settoriale %

Settore	Fondo
<b>Ciclico</b>	<b>22,97</b>
Materie Prime	3,73
Beni di Consumo Ciclici	6,85
Finanza	11,13
Immobiliare	1,26
<b>Sensibile</b>	<b>55,52</b>
Telecomunicazioni	6,59
Energia	-
Beni Industriali	13,95
Tecnologia	34,99
<b>Difensivo</b>	<b>21,51</b>
Beni Difensivi	5,40
Salute	13,40
Servizi di Pubblica Utilità	2,71

### Ripartizione Geografica %

Regione	Fondo
<b>America</b>	<b>72,75</b>
Stati Uniti	69,43
Canada	1,07
America Latina e Centrale	2,24
<b>Europa</b>	<b>18,57</b>
Regno Unito	1,42
Europa Occidentale - Euro	15,55
Europa Occidentale - Non Euro	1,60
Europa dell'Est	0,00
Africa	0,00
Medio Oriente	0,00
<b>Asia</b>	<b>8,68</b>
Giappone	1,95
Australasia	2,14
Asia - Paesi Sviluppati	4,41
Asia - Emergente	0,18

### Anagrafica

Società di Gestione	Natixis Investment Managers International	Patrimonio Classe (Mln)	0,00 EUR	Investimento Min. Ingresso	50.000 EUR
Telefono	+33 1 78408000	(25/06/2026)		Investimento Min. Successivo	-
Web	www.im.natixis.com	Domicilio	LUSSEMBURGO	T.E.R.	0,80%
Data di Partenza	17/06/2025	Valuta del Fondo	EUR	Spese correnti	-
Nome del Gestore	-	UCITS	Si	Commissione di incentivo	20,00%
Data Inizio Gestione	-	Inc/Acc	Acc		
NAV (25/06/2026)	EUR 114,01	ISIN	LU2848925421		

See disclosures for more details

© 2026 Morningstar Italia. Tutti i diritti sono riservati. Le informazioni qui contenute: (1) sono proprietà di Morningstar, (2) non possono essere copiate, (3) non costituiscono consiglio di investimento; (4) sono fornite con scopi informativi; (5) sono ritenute attendibili da Morningstar che, pertanto, ne garantisce il maggior grado di accuratezza e completezza possibile, fatto salvo il caso in cui queste Le siano state fornite in modo errato e/o non completo dalle relative società prodotte; (6) sono estratte dai dati del fondo disponibili e riferiti a date temporali diverse. Morningstar non è responsabile per qualunque danno o perdita derivante da qualunque uso delle informazioni e chi visiona tali informazioni sarà responsabile dell'uso che andrà a farne. Non vi è naturalmente garanzia alcuna che i risultati del passato trovino un riscontro nel futuro.

# Mirova Global Thematic Equity I/A (EUR)

Patrimonio Netto (Mln)

150,25 EUR

(31/05/2026)