

Man Funds plc - Man Systematic Global Core Equities I USD Acc

Categoria Morningstar™

Azionari Internazionali Large Cap Blend

Benchmark Morningstar

Morningstar Global Target Market

Exposure NR USD

Usato nel Report

Benchmark Dichiarato

MSCI World NR USD

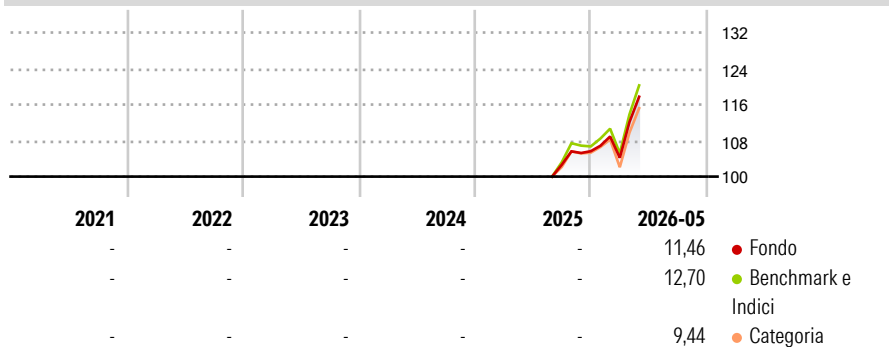
Morningstar Rating™

Senza rating

Obiettivo d'Investimento Dichiarato

The Portfolio's objective is to earn a return on investment greater than the returns available from investments in the MSCI World Index.

Rendimenti



Misure di Rischio

3Y Alpha	-	3Y Sharpe Ratio	-
3Y Beta	-	3Y Std Dev	-
3Y R-Squared	-	3Y Risk	-
3Y Info Ratio	-	5Y Risk	-
3Y Tracking Error	-	10Y Risk	-

Basati su Morningstar Global Target Market Exposure NR USD (dove applicabile)

Rend. Cumulati %

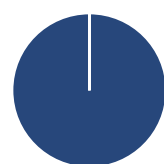
	Fondo	Bmk	Cat
3-Mesi	13,08	14,35	11,94
6-Mesi	11,72	12,03	9,43
1-Anno	-	-	-
3-Anni Ann.ti	-	-	-
5-Anni Ann.ti	-	-	-
10-Anni Ann.ti	-	-	-

Rendimenti aggiornati al 25/06/2026

Rendimenti

	Q1	Q2	Q3	Q4
Trimestrali %				
2026	-1,37	-	-	-
2025	-	-	-	2,93
2024	-	-	-	-
2023	-	-	-	-
2022	-	-	-	-

Portafoglio 30/04/2026



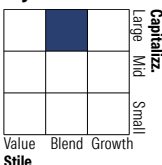
Asset Allocation %

- Azioni
- Obbligazioni
- Liquidità
- Altro

Netta

99,99
0,00
0,00
0,01

Style Box Azionaria



Mkt Cap %

Fondo	Value	Blend	Growth
Giant	42,20		
Large	30,18		
Medium	21,09		
Small	6,22		
Micro	0,31		

Capitalizzazione media di mercato

Ave Mkt Cap USD 165.974,49



Titoli principali

Nome	Settore	%
S&P 500	-	9,04
NVIDIA Corp	📄	5,16
Apple Inc	📄	4,66
Future on MSCI EAFE Jun26	-	3,15
Alphabet Inc Class A	📄	2,07
Broadcom Inc	📄	2,04
Microsoft Corp	📄	1,88
Amazon.com Inc	📄	1,65
Sony Group Corp	📄	1,43
ASML Holding NV	📄	1,36
% Primi 10 Titoli sul Patrimonio		32,45
Numero Complessivo di Titoli Azionari		290
Numero Complessivo di Titoli Obbligazionari		0

Distribuzione Settoriale %

Fondo	%
Ciclico	28,75
Materie Prime	3,72
Beni di Consumo Ciclici	7,41
Finanza	14,66
Immobiliare	2,96
Sensibile	54,25
Telecomunicazioni	8,33
Energia	4,73
Beni Industriali	10,35
Tecnologia	30,84
Difensivo	17,00
Beni Difensivi	4,62
Salute	10,26
Servizi di Pubblica Utilità	2,12

Ripartizione Geografica %

Fondo	%
America	74,98
Stati Uniti	69,46
Canada	5,51
America Latina e Centrale	0,00
Europa	17,08
Regno Unito	2,58
Europa Occidentale - Euro	11,25
Europa Occidentale - Non Euro	3,18
Europa dell'Est	0,00
Africa	0,00
Medio Oriente	0,07
Asia	7,94
Giappone	4,97
Australasia	1,71
Asia - Paesi Sviluppati	0,86
Asia - Emergente	0,40

Anagrafica

Società di Gestione	Man Asset Management (Ireland) Limited	Patrimonio Classe (Mln)	0,01 USD	Investimento Min. Ingresso	1.000.000 USD
Telefono	-	Domicilio	IRLANDA	Investimento Min. Successivo	-
Web	-	Valuta del Fondo	USD	T.E.R.	0,85%
Data di Partenza	15/08/2025	UCITS	Si	Spese correnti	0,85%
Nome del Gestore	-	Inc/Acc	Acc	Commissione di incentivo	0,00%
Data Inizio Gestione	-	ISIN	IE0006A0NPVO		
NAV (25/06/2026)	USD 115,40				

See disclosures for more details

© 2026 Morningstar Italia. Tutti i diritti sono riservati. Le informazioni qui contenute: (1) sono proprietà di Morningstar, (2) non possono essere copiate, (3) non costituiscono consiglio di investimento; (4) sono fornite con scopi informativi; (5) sono ritenute attendibili da Morningstar che, pertanto, ne garantisce il maggior grado di accuratezza e completezza possibile, fatto salvo il caso in cui queste Le siano state fornite in modo errato e/o non completo dalle relative società prodotte; (6) sono estratte dai dati del fondo disponibili e riferiti a date temporali diverse. Morningstar non è responsabile per qualunque danno o perdita derivante da qualunque uso delle informazioni e chi visiona tali informazioni sarà responsabile dell'uso che andrà a farne. Non vi è naturalmente garanzia alcuna che i risultati del passato trovino un riscontro nel futuro.

Man Funds plc - Man Systematic Global Core Equities I USD Acc

Patrimonio Netto (Mln) 328,62 USD

(30/04/2026)

[See disclosures for more details](#)

© 2026 Morningstar Italia. Tutti i diritti sono riservati. Le informazioni qui contenute: (1) sono proprietà di Morningstar, (2) non possono essere copiate, (3) non costituiscono consiglio di investimento; (4) sono fornite con scopi informativi; (5) sono ritenute attendibili da Morningstar che, pertanto, ne garantisce il maggior grado di accuratezza e completezza possibile, fatto salvo il caso in cui queste Le siano state fornite in modo errato e/o non completo dalle relative società prodotte; (6) sono estratte dai dati del fondo disponibili e riferiti a date temporali diverse. Morningstar non è responsabile per qualunque danno o perdita derivante da qualunque uso delle informazioni e chi visiona tali informazioni sarà responsabile dell'uso che andrà a farne. Non vi è naturalmente garanzia alcuna che i risultati del passato trovino un riscontro nel futuro.

