

# Man Funds plc - Man Systematic Global Core Equities IXX H GBP Acc

**Categoria Morningstar™**

Azionari Altri Settori

**Benchmark Morningstar**
Not Categorized  
Usato nel Report
**Benchmark Dichiarato**

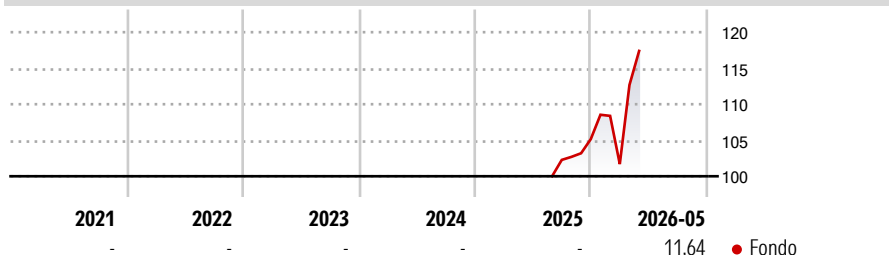
MSCI World NR USD

**Morningstar Rating™**

Senza rating

**Obiettivo d'Investimento Dichiarato**

The Portfolio's objective is to earn a return on investment greater than the returns available from investments in the MSCI World Index.

**Rendimenti**

**Misure di Rischio**

3Y Alpha	-	3Y Sharpe Ratio	-
3Y Beta	-	3Y Std Dev	-
3Y R-Squared	-	3Y Risk	-
3Y Info Ratio	-	5Y Risk	-
3Y Tracking Error	-	10Y Risk	-


**Rend. Cumulati %**

Periodo	Fondo
3-Mesi	11,57
6-Mesi	9,17
1-Anno	-
3-Anni Ann.ti	-
5-Anni Ann.ti	-
10-Anni Ann.ti	-

Rendimenti aggiornati al 25/06/2026

**Rendimenti**

Periodo	Q1	Q2	Q3	Q4
<b>Trimestrali %</b>				
2026	-3,30	-	-	-
2025	-	-	-	2,82
2024	-	-	-	-
2023	-	-	-	-
2022	-	-	-	-

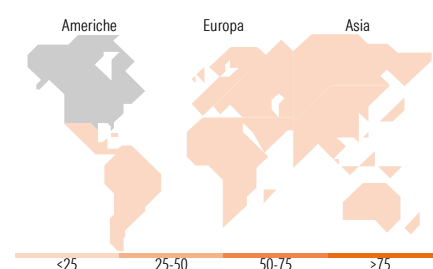
**Portafoglio 30/04/2026**

**Style Box Azionaria**

**Mkt Cap %**

Capitalizzazione	Fondo
Giant	42,20
Large	30,18
Medium	21,09
Small	6,22
Micro	0,31

**Capitalizzazione media di mercato**

Capitalizzazione	Fondo
Ave Mkt Cap USD	165.974,49


**Titoli principali**

Nome	Settore	%
S&P 500	-	9,04
NVIDIA Corp		5,16
Apple Inc		4,66
Future on MSCI EAFE Jun26	-	3,15
Alphabet Inc Class A		2,07
Broadcom Inc		2,04
Microsoft Corp		1,88
Amazon.com Inc		1,65
Sony Group Corp		1,43
ASML Holding NV		1,36
% Primi 10 Titoli sul Patrimonio		32,45
Numero Complessivo di Titoli Azionari		290
Numero Complessivo di Titoli Obbligazionari		0

**Distribuzione Settoriale %**

Settore	Fondo
<b>Ciclico</b>	<b>28,75</b>
Materie Prime	3,72
Beni di Consumo Ciclici	7,41
Finanza	14,66
Immobiliare	2,96
<b>Sensibile</b>	<b>54,25</b>
Telecomunicazioni	8,33
Energia	4,73
Beni Industriali	10,35
Tecnologia	30,84
<b>Difensivo</b>	<b>17,00</b>
Beni Difensivi	4,62
Salute	10,26
Servizi di Pubblica Utilità	2,12

**Ripartizione Geografica %**

Geografia	Fondo
<b>America</b>	<b>74,98</b>
Stati Uniti	69,46
Canada	5,51
America Latina e Centrale	0,00
<b>Europa</b>	<b>17,08</b>
Regno Unito	2,58
Europa Occidentale - Euro	11,25
Europa Occidentale - Non Euro	3,18
Europa dell'Est	0,00
Africa	0,00
Medio Oriente	0,07
<b>Asia</b>	<b>7,94</b>
Giappone	4,97
Australasia	1,71
Asia - Paesi Sviluppati	0,86
Asia - Emergente	0,40

**Anagrafica**

Società di Gestione	Man Asset Management (Ireland) Limited	Patrimonio Classe (Mln) (25/06/2026)	198,92 GBP	Investimento Min. Ingresso	300.000.000 GBP
Telefono	-	Domicilio	IRLANDA	Investimento Min. Successivo	-
Web	-	Valuta del Fondo	GBP	T.E.R.	0,32%
Data di Partenza	29/08/2025	UCITS	Si	Spese correnti	0,32%
Nome del Gestore	-	Inc/Acc	Acc	Commissione di incentivo	0,00%
Data Inizio Gestione	-	ISIN	IE0006OPXMP9		
NAV (25/06/2026)	GBP 115,33				
Patrimonio Netto (Mln) (30/04/2026)	328,62 USD				

[See disclosures for more details](#)

© 2026 Morningstar Italia. Tutti i diritti sono riservati. Le informazioni qui contenute: (1) sono proprietà di Morningstar, (2) non possono essere copiate, (3) non costituiscono consiglio di investimento; (4) sono fornite con scopi informativi; (5) sono ritenute attendibili da Morningstar che, pertanto, ne garantisce il maggior grado di accuratezza e completezza possibile, fatto salvo il caso in cui queste Le siano state fornite in modo errato e/o non completo dalle relative società prodotte; (6) sono estratte dai dati del fondo disponibili e riferiti a date temporali diverse. Morningstar non è responsabile per qualunque danno o perdita derivante da qualunque uso delle informazioni e chi visiona tali informazioni sarà responsabile dell'uso che andrà a farne. Non vi è naturalmente garanzia alcuna che i risultati del passato trovino un riscontro nel futuro.