

# T. Rowe Price Funds SICAV - Multi-Asset Global Income Fund A8pn (SGD)

**Categoria Morningstar™**

Bilanciati Altro

**Benchmark Morningstar**
Not Categorized  
Usato nel Report
**Benchmark Dichiarato**
50% Bloomberg Global Aggregate TR Hdg  
USD, 50% MSCI ACWI NR USD
**Morningstar Rating™**

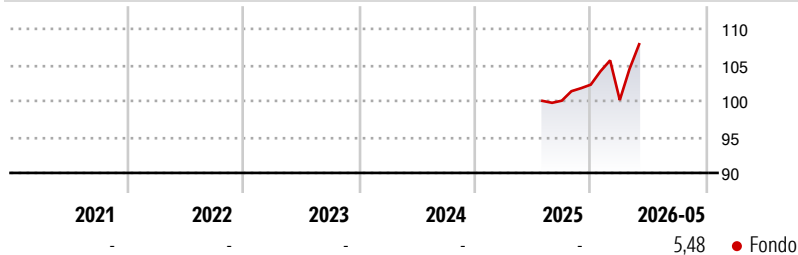
Senza rating

**Obiettivo d'Investimento Dichiarato**

The investment objective of the fund is to provide income and long term capital appreciation through investment in a portfolio of income generating global securities. The fund invests primarily in equity and equity related securities of companies including American Depository Receipts (ADRs), European Depository Receipts (EDRs) and Global Depository Receipts (GDRs), as well as in a wide range of debt securities of issuers across sectors and credit quality.

**Misure di Rischio**

3Y Alpha	-	3Y Sharpe Ratio	-
3Y Beta	-	3Y Std Dev	-
3Y R-Squared	-	3Y Risk	-
3Y Info Ratio	-	5Y Risk	-
3Y Tracking Error	-	10Y Risk	-

**Rendimenti**


Rend. Cumulati %	Fondo	Rendimenti	Q1	Q2	Q3	Q4
3-Mesi	6,35	<b>Trimestrali %</b>				
6-Mesi	5,27	2026	-2,09	-	-	-
1-Anno	-	2025	-	-	-	2,23
3-Anni Ann.ti	-	2024	-	-	-	-
5-Anni Ann.ti	-	2023	-	-	-	-
10-Anni Ann.ti	-	2022	-	-	-	-

Rendimenti aggiornati al 26/06/2026

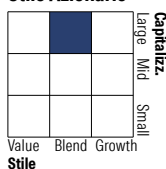
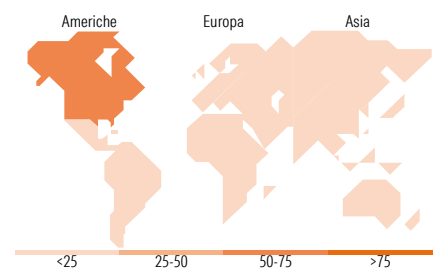
**Portafoglio 31/05/2026**

**Asset Allocation %**

- Azioni
- Obbligazioni
- Liquidità
- Altro

**Netta**

52,48  
39,38  
8,03  
0,11

**Morningstar Style Box®**
**Stile Azionario**

**Reddito Fisso**

**Titoli principali**

Nome	Settore	%
United States Treasury Bills...	-	2,52
United States Treasury Notes...	-	2,36
Apple Inc	📱	1,97
Trs Gb/Tip5 2y 01/19/2028	-	1,97
NVIDIA Corp	📱	1,69
United States Treasury Notes...	-	1,61
United States Treasury Bills...	-	1,59
Microsoft Corp	📱	1,48
United States Treasury Bills...	-	1,38
% Primi 10 Titoli sul Patrimonio		16,57
Numero Complessivo di Titoli Azionari		1.023
Numero Complessivo di Titoli Obbligazionari		403

**Distribuzione Settoriale %**

	Fondo
🔄 Ciclico	35,54
📈 Sensibile	49,30
📉 Difensivo	15,16

**Fixed Income Sector Weightings %**

	Fondo
🏛️ Governativo	54,60
⚙️ Societario	35,41
🏠 Cartolarizzazioni	4,66
👥 Enti Locali	0,36
📄 Liquidità ed equivalenti	3,94
📄 Derivati	1,04

**Ripartizione Geografica %**

	Fondo
<b>America</b>	<b>65,64</b>
Stati Uniti	60,47
Canada	3,58
America Latina e Centrale	1,59
<b>Europa</b>	<b>18,34</b>
Regno Unito	3,26
Europa Occidentale - Euro	9,48
Europa Occidentale - Non Euro	3,12
Europa dell'Est	0,42
Africa	0,94
Medio Oriente	1,11
<b>Asia</b>	<b>16,02</b>
Giappone	5,74
Australasia	1,23
Asia - Paesi Sviluppati	5,14
Asia - Emergente	3,92

**Anagrafica**

Società di Gestione	T. Rowe Price (Luxembourg) Management S.à r.l.	Patrimonio Classe (Mln)	0,46 SGD	Investimento Min. Ingresso	-
Telefono	+441268466339	Domicilio	LUSSEMBURGO	Investimento Min. Successivo	-
Web	www.troweprice.com	Valuta del Fondo	SGD	T.E.R.	1,37%
Data di Partenza	31/07/2025	UCITS	Si	Spese correnti	-
Nome del Gestore	-	Inc/Acc	Inc	Commissione di incentivo	-
Data Inizio Gestione	12/02/2020	ISIN	LU3102509885		
NAV (26/06/2026)	SGD 9,90				
Patrimonio Netto (Mln)	181,34 USD				

(31/05/2026)

[See disclosures for more details](#)

© 2026 Morningstar Italia. Tutti i diritti sono riservati. Le informazioni qui contenute: (1) sono proprietà di Morningstar, (2) non possono essere copiate, (3) non costituiscono consiglio di investimento; (4) sono fornite con scopi informativi; (5) sono ritenute attendibili da Morningstar che, pertanto, ne garantisce il maggior grado di accuratezza e completezza possibile, fatto salvo il caso in cui queste Le siano state fornite in modo errato e/o non completo dalle relative società prodotte; (6) sono estratte dai dati del fondo disponibili e riferiti a date temporali diverse. Morningstar non è responsabile per qualunque danno o perdita derivante da qualunque uso delle informazioni e chi visiona tali informazioni sarà responsabile dell'uso che andrà a farne. Non vi è naturalmente garanzia alcuna che i risultati del passato trovino un riscontro nel futuro.