

# T. Rowe Price Funds SICAV - European Equity Fund S (USD) 10

## Categoria Morningstar™

Azionari Europa Large Cap Blend

## Benchmark Morningstar

Morningstar Developed Europe Target  
Market Exposure NR EUR  
Usato nel Report

## Benchmark Dichiarato

MSCI Europe NR EUR

## Morningstar Rating™

Senza rating

### Obiettivo d'Investimento Dichiarato

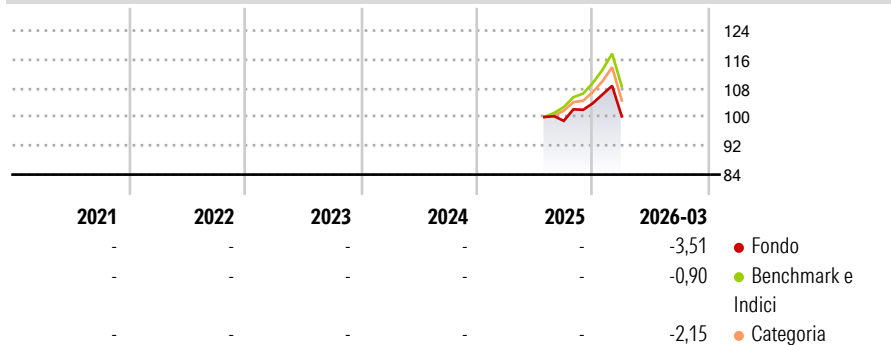
L'obiettivo del Fondo consiste nell'incrementare il valore delle sue azioni tramite l'incremento del valore dei suoi investimenti. Il Fondo investe su base discrezionale principalmente in azioni e titoli collegati alle azioni di società che hanno sede o svolgono la maggior parte delle proprie attività economiche in Europa. Il reddito generato dal Fondo è reinvestito e compreso nel valore delle azioni. Gli investitori possono vendere azioni del Fondo durante qualsiasi giornata lavorativa in Lussemburgo.

### Misure di Rischio

3Y Alpha	-	3Y Sharpe Ratio	-
3Y Beta	-	3Y Std Dev	-
3Y R-Squared	-	3Y Risk	-
3Y Info Ratio	-	5Y Risk	-
3Y Tracking Error	-	10Y Risk	-

Basati su Morningstar Developed Europe Target Market Exposure NR EUR (dove applicabile)

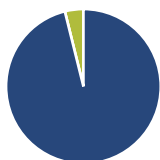
### Rendimenti



Rend. Cumulati %	Fondo	Bmk	Cat	Rendimenti Trimestrali %	Q1	Q2	Q3	Q4
3-Mesi	-0,98	1,92	0,85	2026	-3,51	-	-	-
6-Mesi	5,35	10,87	7,88	2025	-	-	-	4,93
1-Anno	-	-	-	2024	-	-	-	-
3-Anni Ann.ti	-	-	-	2023	-	-	-	-
5-Anni Ann.ti	-	-	-	2022	-	-	-	-
10-Anni Ann.ti	-	-	-					

Rendimenti aggiornati al 14/04/2026

### Portafoglio 28/02/2026



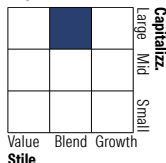
#### Asset Allocation %

- Azioni
- Obbligazioni
- Liquidità
- Altro

#### Netta

96,13  
0,00  
3,87  
0,00

#### Style Box Azionaria

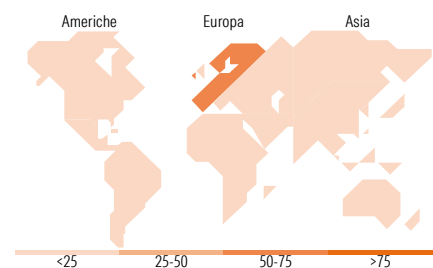


#### Mkt Cap %

Fondo	37,65
Giant	31,45
Large	28,69
Medium	2,21
Small	0,00
Micro	0,00

#### Capitalizzazione media di mercato

Ave Mkt Cap EUR 44.398,39



### Titoli principali

Nome	Settore	%
AstraZeneca PLC	+	3,84
ASML Holding NV	+	3,47
Shell PLC	+	3,46
Siemens AG	+	3,23
Unilever PLC	+	2,84
SAP SE	+	2,83
Schneider Electric SE	+	2,44
Nestle SA	+	2,19
Banco Bilbao Vizcaya...	+	2,09
Ferrari NV	+	2,08
% Primi 10 Titoli sul Patrimonio		28,47
Numero Complessivo di Titoli Azionari		70
Numero Complessivo di Titoli Obbligazionari		0

### Distribuzione Settoriale %

	Fondo
<b>Ciclico</b>	<b>34,52</b>
Materie Prime	-
Beni di Consumo Ciclici	8,41
Finanza	22,26
Immobiliare	3,85
<b>Sensibile</b>	<b>43,41</b>
Telecomunicazioni	5,17
Energia	6,27
Beni Industriali	19,28
Tecnologia	12,70
<b>Difensivo</b>	<b>22,07</b>
Beni Difensivi	8,28
Salute	11,83
Servizi di Pubblica Utilità	1,95

### Ripartizione Geografica %

	Fondo
<b>America</b>	<b>3,99</b>
Stati Uniti	3,99
Canada	0,00
America Latina e Centrale	0,00
<b>Europa</b>	<b>96,01</b>
Regno Unito	23,27
Europa Occidentale - Euro	55,76
Europa Occidentale - Non Euro	15,73
Europa dell'Est	1,24
Africa	0,00
Medio Oriente	0,00
<b>Asia</b>	<b>0,00</b>
Giappone	0,00
Australasia	0,00
Asia - Paesi Sviluppati	0,00
Asia - Emergente	0,00

### Anagrafica

Società di Gestione	T. Rowe Price (Luxembourg) Management S.à r.l.	Patrimonio Classe (Mln)	1,15 USD	Investimento Min. Ingresso	-
Telefono	+441268466339	(14/04/2026)		Investimento Min. Successivo	-
Web	www.troweprice.com	Domicilio	LUSSEMBURGO	T.E.R.	-
Data di Partenza	11/07/2025	Valuta del Fondo	USD	Spese correnti	0,10%
Nome del Gestore	-	UCITS	Si	Commissione di incentivo	-
Data Inizio Gestione	01/08/2024	Inc/Acc	Acc		
NAV (14/04/2026)	USD 10,58	ISIN	LU3086276246		

# T. Rowe Price Funds SICAV - European Equity Fund S (USD) 10

Patrimonio Netto (Mln) 21,29 EUR

(28/02/2026)