

T. Rowe Price Funds SICAV - US Large Cap Growth Equity Fund S (USD)

Categoria Morningstar™

Azionari USA Large Cap Growth

Benchmark Morningstar
Morningstar US Large-Mid Cap Broad Growth NR USD
Usato nel Report
Benchmark Dichiarato

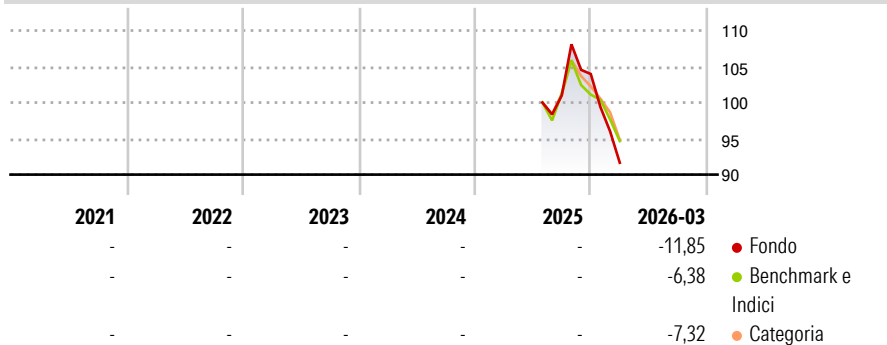
Russell 1000 Growth Net 30%

Morningstar Rating™

Senza rating

Obiettivo d'Investimento Dichiarato

Un portafoglio concentrato nelle principali società americane, generalmente con prodotti ben noti, marchi riconosciuti e ampie gamme prodotto, sulle quali si attendono dei tassi di crescita stabili indipendentemente dalle condizioni dell'economia e una capacità di sovraperformare il mercato azionario nel breve termine.

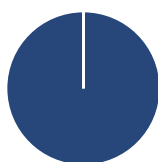
Rendimenti

Misure di Rischio

3Y Alpha	-	3Y Sharpe Ratio	-
3Y Beta	-	3Y Std Dev	-
3Y R-Squared	-	3Y Risk	-
3Y Info Ratio	-	5Y Risk	-
3Y Tracking Error	-	10Y Risk	-

Basati su Morningstar US Large-Mid Cap Broad Growth NR USD (dove applicabile)

Rend. Cumulati %	Fondo	Bmk	Cat	Rendimenti Trimestrali %	Q1	Q2	Q3	Q4
3-Mesi	-4,19	-0,41	-4,37	2026	-11,85	-	-	-
6-Mesi	-3,02	-0,01	-2,64	2025	-	-	-	2,94
1-Anno	-	-	-	2024	-	-	-	-
3-Anni Ann.ti	-	-	-	2023	-	-	-	-
5-Anni Ann.ti	-	-	-	2022	-	-	-	-
10-Anni Ann.ti	-	-	-					

Rendimenti aggiornati al 14/04/2026

Portafoglio 28/02/2026

Asset Allocation %

- Azioni
- Obbligazioni
- Liquidità
- Altro

Netta
100,00
0,00
0,00
0,00

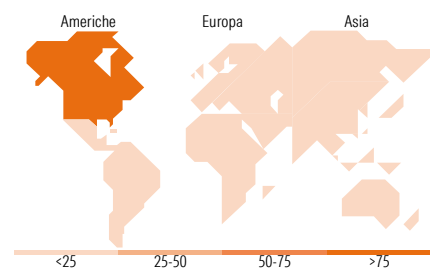
Style Box Azionaria

Mkt Cap %

Giant	59,30
Large	21,39
Medium	17,58
Small	1,73
Micro	0,00

Capitalizzazione media di mercato

Ave Mkt Cap USD	540.391,99
-----------------	------------


Titoli principali

Nome	Settore	%
Microsoft Corp	Software	9,63
Apple Inc	Software	9,53
NVIDIA Corp	Software	8,96
Alphabet Inc Class A	Software	7,88
Broadcom Inc	Software	4,70
Amazon.com Inc	Software	4,12
Meta Platforms Inc Class A	Software	3,96
Mastercard Inc Class A	Software	3,15
Howmet Aerospace Inc	Industria	2,84
Visa Inc Class A	Software	2,80
% Primi 10 Titoli sul Patrimonio		57,56
Numero Complessivo di Titoli Azionari		49
Numero Complessivo di Titoli Obbligazionari		0

Distribuzione Settoriale %

	Fondo
Ciclico	16,18
Materie Prime	-
Beni di Consumo Ciclici	8,74
Finanza	7,44
Immobiliare	-
Sensibile	72,87
Telecomunicazioni	15,21
Energia	-
Beni Industriali	4,12
Tecnologia	53,54
Difensivo	10,95
Beni Difensivi	-
Salute	10,95
Servizi di Pubblica Utilità	-

Ripartizione Geografica %

	Fondo
America	98,02
Stati Uniti	96,33
Canada	0,61
America Latina e Centrale	1,07
Europa	1,48
Regno Unito	0,00
Europa Occidentale - Euro	0,89
Europa Occidentale - Non Euro	0,00
Europa dell'Est	0,00
Africa	0,00
Medio Oriente	0,59
Asia	0,50
Giappone	0,00
Australasia	0,00
Asia - Paesi Sviluppati	0,50
Asia - Emergente	0,00

Anagrafica

Società di Gestione	T. Rowe Price (Luxembourg) Management S.à r.l.	Patrimonio Classe (Mln)	2,44 USD	Investimento Min. Ingresso	-
Telefono	+441268466339	(14/04/2026)		Investimento Min. Successivo	-
Web	www.troweprice.com	Domicilio	LUSSEMBURGO	T.E.R.	-
Data di Partenza	11/07/2025	Valuta del Fondo	USD	Spese correnti	0,05%
Nome del Gestore	Taymour Tamaddon	UCITS	Si	Commissione di incentivo	-
Data Inizio Gestione	01/01/2017	Inc/Acc	Acc		
NAV (14/04/2026)	USD 10,48	ISIN	LU0353118663		

T. Rowe Price Funds SICAV - US Large Cap Growth Equity Fund S (USD)

Patrimonio Netto (Mln) 2.415,29 USD

(28/02/2026)