

# T. Rowe Price Funds SICAV - US Smaller Companies Equity Fund C (EUR)

## Categoria Morningstar™

Azionari USA Small Cap

## Benchmark Morningstar

Morningstar US Small Cap Extended NR

USD

Usato nel Report

## Benchmark Dichiarato

Russell 2500 Net 30%

## Morningstar Rating™

Senza rating

### Obiettivo d'Investimento Dichiarato

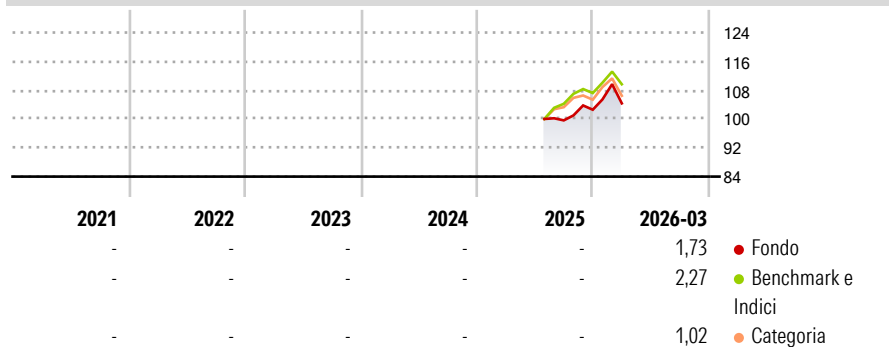
L'obiettivo del Fondo consiste nell'incrementare il valore delle azioni tramite l'incremento del valore dei investimenti. Il Fondo investe su base discrezionale principalmente in azioni e titoli collegati ad azioni di società di minori dimensioni statunitensi che presentano di norma un rischio e un rendimento elevato, con un valore di mercato pari o inferiore all'intervallo coperto dall'indice Russell 2500. La selezione delle imprese coniugherà l'investimento in società che evidenziano una crescita degli utili superiore alla media e in titoli che quotano a sconto rispetto alla media storica e/o alla media del rispettivo settore.

### Misure di Rischio

3Y Alpha	-	3Y Sharpe Ratio	-
3Y Beta	-	3Y Std Dev	-
3Y R-Squared	-	3Y Risk	-
3Y Info Ratio	-	5Y Risk	-
3Y Tracking Error	-	10Y Risk	-

Basati su Morningstar US Small Cap Extended NR USD (dove applicabile)

### Rendimenti

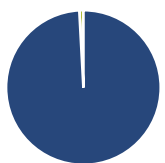


Rend. Cumulati %	Fondo	Bmk	Cat
3-Mesi	-0,64	0,34	0,55
6-Mesi	7,70	7,55	8,86
1-Anno	-	-	-
3-Anni Ann.ti	-	-	-
5-Anni Ann.ti	-	-	-
10-Anni Ann.ti	-	-	-

Rendimenti aggiornati al 13/04/2026

Rendimenti	Q1	Q2	Q3	Q4
2026	1,73	-	-	-
2025	-	-	-	2,97
2024	-	-	-	-
2023	-	-	-	-
2022	-	-	-	-

### Portafoglio 28/02/2026



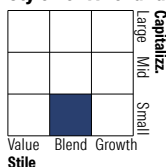
#### Asset Allocation %

● Azioni	99,15
● Obbligazioni	0,00
● Liquidità	0,85
● Altro	0,00

#### Netta

● Azioni	99,15
● Obbligazioni	0,00
● Liquidità	0,85
● Altro	0,00

#### Style Box Azionaria

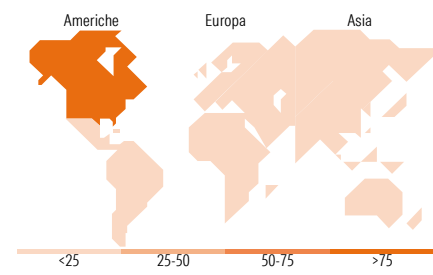


#### Mkt Cap %

Giant	0,00
Large	1,14
Medium	31,86
Small	55,25
Micro	11,74

#### Capitalizzazione media di mercato

Ave Mkt Cap USD 9.001,43



### Titoli principali

Nome	Settore	%
Elanco Animal Health Inc	+	2,25
US Foods Holding Corp	+	2,04
PTC Inc	+	2,01
API Group Corp	+	1,95
Packaging Corp of America	+	1,90
JBT Marel Corp	+	1,67
Atmos Energy Corp	+	1,57
SLB Ltd	+	1,52
SiteOne Landscape Supply Inc	+	1,50
Weatherford International...	+	1,42
% Primi 10 Titoli sul Patrimonio		17,83
Numero Complessivo di Titoli Azionari		186
Numero Complessivo di Titoli Obbligazionari		0

### Distribuzione Settoriale %

	Fondo
<b>Ciclico</b>	<b>31,84</b>
Materie Prime	4,72
Beni di Consumo Ciclici	11,75
Finanza	12,82
Immobiliare	2,54
<b>Sensibile</b>	<b>46,18</b>
Telecomunicazioni	0,01
Energia	8,80
Beni Industriali	24,91
Tecnologia	12,45
<b>Difensivo</b>	<b>21,99</b>
Beni Difensivi	4,58
Salute	15,29
Servizi di Pubblica Utilità	2,12

### Ripartizione Geografica %

	Fondo
<b>America</b>	<b>99,11</b>
Stati Uniti	94,05
Canada	5,06
America Latina e Centrale	0,00
<b>Europa</b>	<b>0,89</b>
Regno Unito	0,11
Europa Occidentale - Euro	0,00
Europa Occidentale - Non Euro	0,33
Europa dell'Est	0,00
Africa	0,00
Medio Oriente	0,46
<b>Asia</b>	<b>0,00</b>
Giappone	0,00
Australasia	0,00
Asia - Paesi Sviluppati	0,00
Asia - Emergente	0,00

### Anagrafica

Società di Gestione	T. Rowe Price (Luxembourg) Management S.à r.l.	Patrimonio Classe (Mln)	1,05 EUR	Investimento Min. Ingresso	-
Telefono	+441268466339	(13/04/2026)		Investimento Min. Successivo	-
Web	www.troweprice.com	Domicilio	LUSSEMBURGO	T.E.R.	-
Data di Partenza	11/07/2025	Valuta del Fondo	EUR	Spese correnti	0,76%
Nome del Gestore	Curt Organt	UCITS	Si	Commissione di incentivo	-
Data Inizio Gestione	31/03/2019	Inc/Acc	Acc		
NAV (13/04/2026)	EUR 10,91	ISIN	LU3087695774		

# T. Rowe Price Funds SICAV - US Smaller Companies Equity Fund C (EUR)

Patrimonio Netto (Mln) 3.636,38 USD

(28/02/2026)