

# Variopartner SICAV - Vontobel Conviction Balanced EUR I Cap

## Categoria Morningstar™

Bilanciati Moderati EUR

## Benchmark Morningstar

Morningstar Euro Moderate Global Target N/A  
Allocation NR EUR  
Usato nel Report

## Benchmark Dichiarato

N/A

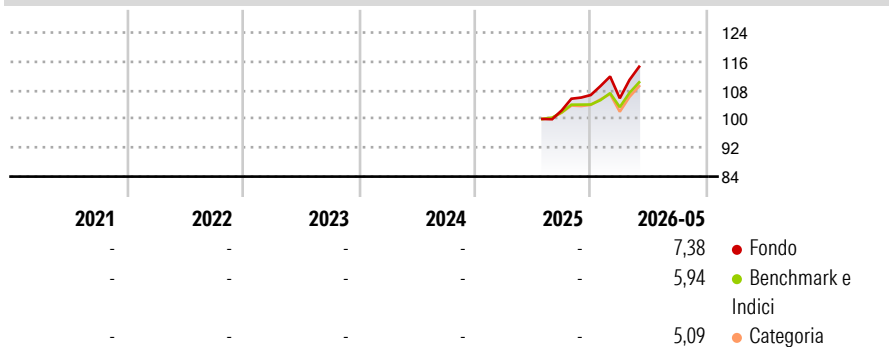
## Morningstar Rating™

Senza rating

### Obiettivo d'Investimento Dichiarato

The Sub-Fund aims to achieve steady long-term growth in EUR while accepting moderate volatility and moderate portfolio risk. The Sub-Fund invests in various asset classes, weighted according to the current market conditions and their risk contribution. Depending on the market environment, investments in individual asset classes may be dispensed with entirely.

### Rendimenti



### Misure di Rischio

3Y Alpha	-	3Y Sharpe Ratio	-
3Y Beta	-	3Y Std Dev	-
3Y R-Squared	-	3Y Risk	-
3Y Info Ratio	-	5Y Risk	-
3Y Tracking Error	-	10Y Risk	-

Basati su Morningstar Euro Moderate Global Target Allocation NR EUR (dove applicabile)

### Rend. Cumulati %


	Fondo	Bmk	Cat
3-Mesi	8,09	7,45	6,76
6-Mesi	8,41	6,24	5,62
1-Anno	-	-	-
3-Anni Ann.ti	-	-	-
5-Anni Ann.ti	-	-	-
10-Anni Ann.ti	-	-	-

Rendimenti aggiornati al 25/06/2026

### Rendimenti

	Q1	Q2	Q3	Q4
Trimestrali %				
2026	-0,84	-	-	-
2025	-	-	-	4,14
2024	-	-	-	-
2023	-	-	-	-
2022	-	-	-	-

### Portafoglio 30/11/2025

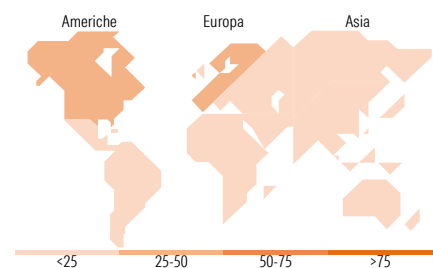
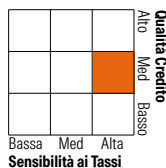


### Morningstar Style Box®

#### Stile Azionario



#### Reddito Fisso



### Titoli principali

Nome	Settore	%
JPM Eurozone Rsch...	-	17,39
iShares S&P 500 Scrd & Scrn...	-	13,91
iShares € Govt Bond Climate...	-	13,79
JPM US Research Enh Eq Act...	-	13,62
UBS MSCI Switz IMI Scly...	-	7,55
iShares Physical Gold ETC	-	7,00
UBS BBG MSCI Glb Liq Crp Sst...	-	4,74
Schroder GAIA Cat Bond Y2...	-	3,55
Twelve Cat Bond SI3 EUR Acc	-	3,54
Vontobel Global Corp Bd HG...	-	3,37
% Primi 10 Titoli sul Patrimonio		88,45
Numero Complessivo di Titoli Azionari		0
Numero Complessivo di Titoli Obbligazionari		0

### Distribuzione Settoriale %

	Fondo
Ciclico	32,99
Sensibile	47,54
Difensivo	19,47

### Fixed Income Sector Weightings %

	Fondo
Governativo	52,98
Societario	38,71
Cartolarizzazioni	0,09
Enti Locali	0,00
Liquidità ed equivalenti	8,13
Derivati	0,09

### Ripartizione Geografica %

	Fondo
<b>America</b>	<b>46,94</b>
Stati Uniti	46,49
Canada	0,00
America Latina e Centrale	0,46
<b>Europa</b>	<b>41,72</b>
Regno Unito	0,05
Europa Occidentale - Euro	28,06
Europa Occidentale - Non Euro	13,08
Europa dell'Est	0,07
Africa	0,21
Medio Oriente	0,25
<b>Asia</b>	<b>11,34</b>
Giappone	3,49
Australasia	0,00
Asia - Paesi Sviluppati	3,17
Asia - Emergente	4,68

### Anagrafica

Società di Gestione	Vontobel Asset Management AG	Patrimonio Classe (Mln)	1,34 EUR	Investimento Min. Ingresso	-
Telefono	+41 (0)58 283 77 11	(25/06/2026)		Investimento Min. Successivo	-
Web	www.vontobel.com	Domicilio	LUSSEMBURGO	T.E.R.	1,05%
Data di Partenza	10/07/2025	Valuta del Fondo	EUR	Spese correnti	-
Nome del Gestore	Dan Scott	UCITS	Si	Commissione di incentivo	-
	Jonathan Hinterwirth	Inc/Acc	Acc		
Data Inizio Gestione	01/09/2024	ISIN	LU3093357831		
NAV (25/06/2026)	EUR 116,99				

See disclosures for more details

© 2026 Morningstar Italia. Tutti i diritti sono riservati. Le informazioni qui contenute: (1) sono proprietà di Morningstar, (2) non possono essere copiate, (3) non costituiscono consiglio di investimento; (4) sono fornite con scopi informativi; (5) sono ritenute attendibili da Morningstar che, pertanto, ne garantisce il maggior grado di accuratezza e completezza possibile, fatto salvo il caso in cui queste Le siano state fornite in modo errato e/o non completo dalle relative società produttrici; (6) sono estratte dai dati del fondo disponibili e riferiti a date temporali diverse. Morningstar non è responsabile per qualunque danno o perdita derivante da qualunque uso delle informazioni e chi visiona tali informazioni sarà responsabile dell'uso che andrà a farne. Non vi è naturalmente garanzia alcuna che i risultati del passato trovino un riscontro nel futuro.

# Variopartner SICAV - Vontobel Conviction Balanced EUR I Cap

Patrimonio Netto (Mln)

75,18 EUR

(30/11/2025)