

# Variopartner SICAV - Vontobel Conviction Conservative EUR B Cap

## Categoria Morningstar™

Bilanciati Prudenti EUR - Globali

## Benchmark Morningstar

Morningstar Euro Cautious Global Target

Allocation NR EUR

Usato nel Report

## Benchmark Dichiarato

N/A

## Morningstar Rating™

Senza rating

### Obiettivo d'Investimento Dichiarato

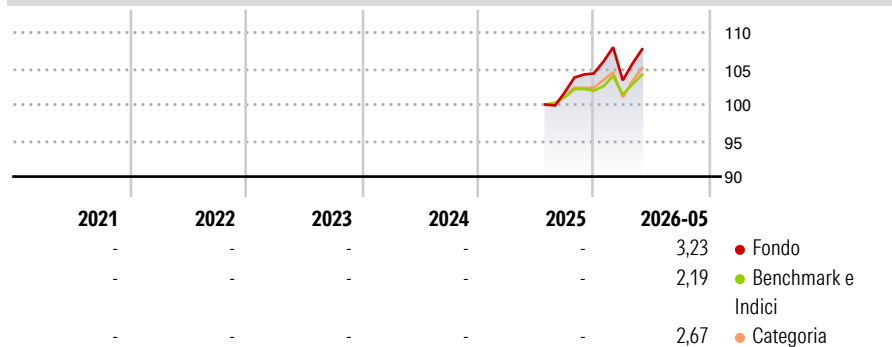
The Sub-Fund aims to achieve steady long-term growth in EUR while accepting low volatility and low portfolio risk. The Sub-Fund invests in various asset classes, weighted according to the current market conditions and their risk contribution. Depending on the market environment, investments in individual asset classes may be dispensed with entirely.

### Misure di Rischio

3Y Alpha	-	3Y Sharpe Ratio	-
3Y Beta	-	3Y Std Dev	-
3Y R-Squared	-	3Y Risk	-
3Y Info Ratio	-	5Y Risk	-
3Y Tracking Error	-	10Y Risk	-

Basati su Morningstar Euro Cautious Global Target Allocation NR EUR (dove applicabile)

### Rendimenti



### Rend. Cumulati %


	Fondo	Bmk	Cat
3-Mesi	3,84	3,57	4,31
6-Mesi	3,39	2,61	3,56
1-Anno	-	-	-
3-Anni Ann.ti	-	-	-
5-Anni Ann.ti	-	-	-
10-Anni Ann.ti	-	-	-

Rendimenti aggiornati al 25/06/2026

### Rendimenti

	Q1	Q2	Q3	Q4
Trimestrali %				
2026	-0,91	-	-	-
2025	-	-	-	2,58
2024	-	-	-	-
2023	-	-	-	-
2022	-	-	-	-

### Portafoglio 30/11/2025



### Morningstar Style Box®

#### Stile Azionario

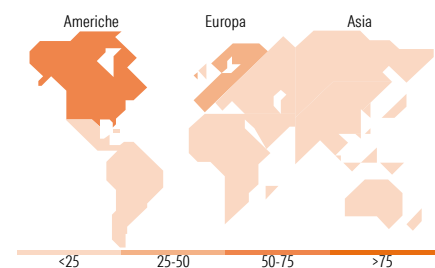


#### Reddito Fisso



Stile

Sensibilità ai Tassi



### Titoli principali

Nome	Settore	%
iShares € Govt Bond Climate...	-	17,74
BNPP Easy JPM ESG EMU Govt...	-	11,80
UBS BBG MSCI Glb Liq Crp Sst...	-	11,58
JPM Eurozone Rsch...	-	11,44
Vontobel Global Corp Bd HG...	-	10,55
JPM US Research Enh Eq Act...	-	8,69
iShares S&P 500 Scr & Scrn...	-	8,45
iShares Physical Gold ETC	-	7,17
UBS MSCI Switz IMI Scly...	-	4,95
Twelve Cat Bond SI3 EUR Acc	-	3,64
% Primi 10 Titoli sul Patrimonio		96,01
Numero Complessivo di Titoli Azionari		0
Numero Complessivo di Titoli Obbligazionari		0

### Distribuzione Settoriale %

	Fondo
Ciclico	31,63
Sensibile	46,92
Difensivo	21,45

### Fixed Income Sector Weightings %

	Fondo
Governativo	54,01
Societario	44,59
Cartolarizzazioni	0,14
Enti Locali	0,00
Liquidità ed equivalenti	1,11
Derivati	0,16

### Ripartizione Geografica %

	Fondo
<b>America</b>	<b>51,66</b>
Stati Uniti	51,66
Canada	0,00
America Latina e Centrale	0,00
<b>Europa</b>	<b>48,29</b>
Regno Unito	0,05
Europa Occidentale - Euro	32,93
Europa Occidentale - Non Euro	15,31
Europa dell'Est	0,00
Africa	0,00
Medio Oriente	0,00
<b>Asia</b>	<b>0,04</b>
Giappone	0,00
Australasia	0,00
Asia - Paesi Sviluppati	0,00
Asia - Emergente	0,04

### Anagrafica

Società di Gestione	Vontobel Asset Management AG	Patrimonio Classe (Mln)	0,00 EUR	Investimento Min. Ingresso	-
Telefono	+41 (0)58 283 77 11	(25/06/2026)		Investimento Min. Successivo	-
Web	www.vontobel.com	Domicilio	LUSSEMBURGO	T.E.R.	1,72%
Data di Partenza	10/07/2025	Valuta del Fondo	EUR	Spese correnti	-
Nome del Gestore	Dan Scott	UCITS	Si	Commissione di incentivo	-
Data Inizio Gestione	15/04/2020	Inc/Acc	Acc		
NAV (25/06/2026)	EUR 108,69	ISIN	LU3093359027		
Patrimonio Netto (Mln)	50,75 EUR				

(30/11/2025)

[See disclosures for more details](#)

© 2026 Morningstar Italia. Tutti i diritti sono riservati. Le informazioni qui contenute: (1) sono proprietà di Morningstar, (2) non possono essere copiate, (3) non costituiscono consiglio di investimento; (4) sono fornite con scopi informativi; (5) sono ritenute attendibili da Morningstar che, pertanto, ne garantisce il maggior grado di accuratezza e completezza possibile, fatto salvo il caso in cui queste Le siano state fornite in modo errato e/o non completo dalle relative società prodotte; (6) sono estratte dai dati del fondo disponibili e riferiti a date temporali diverse. Morningstar non è responsabile per qualunque danno o perdita derivante da qualunque uso delle informazioni e chi visiona tali informazioni sarà responsabile dell'uso che andrà a farne. Non vi è naturalmente garanzia alcuna che i risultati del passato trovino un riscontro nel futuro.