

Nomura Fund Solutions - Nomura Global Listed Infrastructure Fund Class A2 USD

Categoria Morningstar™
Acc Settore Infrastrutture

Benchmark Morningstar
Morningstar Global Equity Infrastructure
NR USD
Usato nel Report

Benchmark Dichiarato
S&P Global Infrastructure NR USD

Morningstar Rating™
Senza rating

Obiettivo d'Investimento Dichiarato

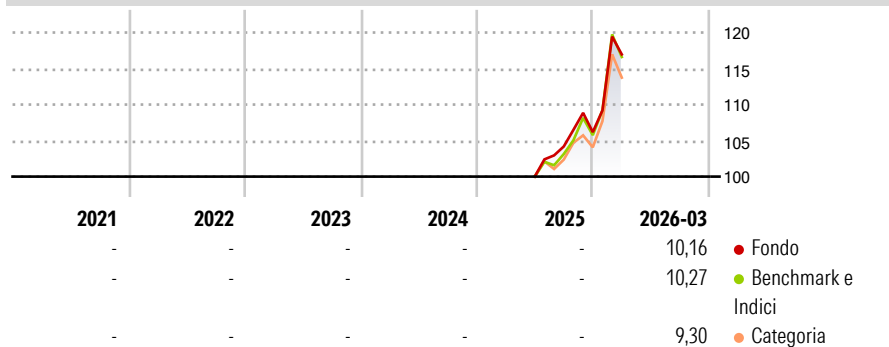
The Sub-Fund aims to provide Shareholders of each Class of Shares with a total return over the medium to long term comprising both capital growth and income by investing globally in companies operating in the infrastructure sector. The Sub-Fund will aim to meet the investment objective by investing in eligible assets on a global basis issued by entities that own or operate infrastructure assets.

Misure di Rischio

3Y Alpha	-	3Y Sharpe Ratio	-
3Y Beta	-	3Y Std Dev	-
3Y R-Squared	-	3Y Risk	-
3Y Info Ratio	-	5Y Risk	-
3Y Tracking Error	-	10Y Risk	-

Basati su Morningstar Global Equity Infrastructure NR USD (dove applicabile)

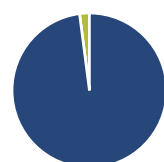
Rendimenti



Rend. Cumulati %	Fondo	Bmk	Cat	Rendimenti Trimestrali %	Q1	Q2	Q3	Q4
3-Mesi	7,95	9,09	9,47	2026	10,16	-	-	-
6-Mesi	7,91	12,23	11,16	2025	-	-	4,18	1,91
1-Anno	-	-	-	2024	-	-	-	-
3-Anni Ann.ti	-	-	-	2023	-	-	-	-
5-Anni Ann.ti	-	-	-	2022	-	-	-	-
10-Anni Ann.ti	-	-	-					

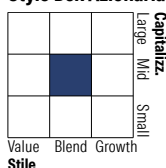
Rendimenti aggiornati al 23/04/2026

Portafoglio 31/03/2026



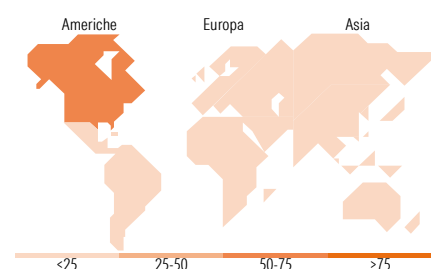
Asset Allocation %	Netta
Azioni	97,95
Obbligazioni	0,00
Liquidità	2,05
Altro	0,00

Style Box Azionaria



Mkt Cap %	Fondo
Giant	12,00
Large	19,05
Medium	61,36
Small	7,59
Micro	0,00

Capitalizzazione media di mercato	Fondo
Ave Mkt Cap USD	25.644,85



Titoli principali

Nome	Settore	%
Enbridge Inc	🔧	5,93
National Grid PLC	💡	4,28
United Utilities Group PLC...	💡	4,09
NextEra Energy Inc	💡	4,07
Sempra	💡	3,73
Cheniere Energy Inc	🔧	3,47
Auckland International...	⚙️	3,15
Exelon Corp	💡	3,14
Cellnex Telecom SA	🏠	3,09
CMS Energy Corp	💡	3,05
% Primi 10 Titoli sul Patrimonio		37,99
Numero Complessivo di Titoli Azionari		43
Numero Complessivo di Titoli Obbligazionari		0

Distribuzione Settoriale %

Distribuzione Settoriale %	Fondo
Ciclico	5,48
Materie Prime	-
Beni di Consumo Ciclici	-
Finanza	-
Immobiliare	5,48
Sensibile	40,90
Telecomunicazioni	1,47
Energia	18,20
Beni Industriali	21,23
Tecnologia	-
Difensivo	53,62
Beni Difensivi	-
Salute	-
Servizi di Pubblica Utilità	53,62

Ripartizione Geografica %

Ripartizione Geografica %	Fondo
America	52,67
Stati Uniti	41,61
Canada	8,84
America Latina e Centrale	2,22
Europa	35,19
Regno Unito	12,49
Europa Occidentale - Euro	22,70
Europa Occidentale - Non Euro	0,00
Europa dell'Est	0,00
Africa	0,00
Medio Oriente	0,00
Asia	12,14
Giappone	0,00
Australasia	5,96
Asia - Paesi Sviluppati	2,29
Asia - Emergente	3,89

Anagrafica

Società di Gestione	Nomura Investment Management Advisers	Patrimonio Classe (Mln)	0,00 USD	Investimento Min. Ingresso	100 USD
Telefono	215-255-1200	(23/04/2026)		Investimento Min. Successivo	100 USD
Web	-	Domicilio	LUSSEMBURGO	T.E.R.	0,93%
Data di Partenza	30/06/2025	Valuta del Fondo	USD	Spese correnti	0,95%
Nome del Gestore	Bradford Frishberg	UCITS	Si	Commissione di incentivo	-
Data Inizio Gestione	01/10/2011	Inc/Acc	Acc		
NAV (23/04/2026)	USD 11,65	ISIN	LU3100758179		

Nomura Fund Solutions - Nomura Global Listed Infrastructure Fund Class A2 USD

Patrimonio Netto (Mln)

138,98 USD

Acc
(1)(2)(3)
