

Nomura Fund Solutions - Nomura Global Listed Infrastructure Fund Class A2 USD M

Categoria Morningstar™
Dist Settore Infrastrutture

Benchmark Morningstar
Morningstar Global Equity Infrastructure
NR USD
Usato nel Report

Benchmark Dichiarato
S&P Global Infrastructure NR USD

Morningstar Rating™
Senza rating

Obiettivo d'Investimento Dichiarato

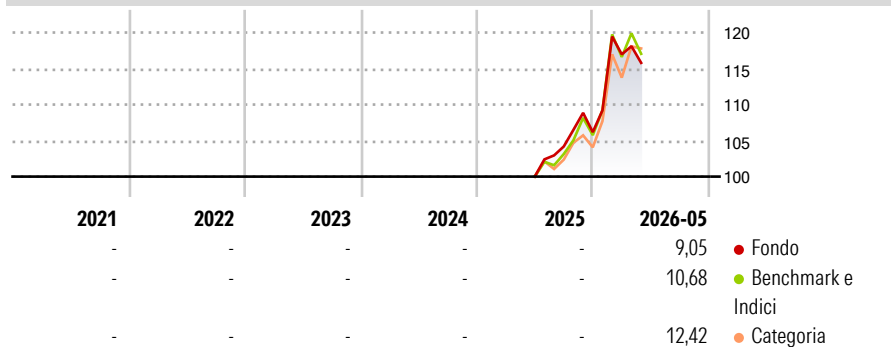
The Sub-Fund aims to provide Shareholders of each Class of Shares with a total return over the medium to long term comprising both capital growth and income by investing globally in companies operating in the infrastructure sector. The Sub-Fund will aim to meet the investment objective by investing in eligible assets on a global basis issued by entities that own or operate infrastructure assets.

Misure di Rischio

3Y Alpha	-	3Y Sharpe Ratio	-
3Y Beta	-	3Y Std Dev	-
3Y R-Squared	-	3Y Risk	-
3Y Info Ratio	-	5Y Risk	-
3Y Tracking Error	-	10Y Risk	-

Basati su Morningstar Global Equity Infrastructure NR USD (dove applicabile)


Rendimenti



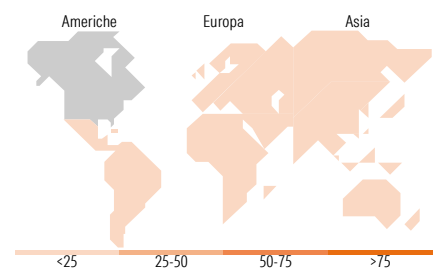
Rend. Cumulati %	Fondo	Bmk	Cat	Rendimenti Trimestrali %	Q1	Q2	Q3	Q4
3-Mesi	-1,35	0,83	2,11	2026	10,16	-	-	-
6-Mesi	9,02	12,15	13,14	2025	-	-	4,18	1,91
1-Anno	-	-	-	2024	-	-	-	-
3-Anni Ann.ti	-	-	-	2023	-	-	-	-
5-Anni Ann.ti	-	-	-	2022	-	-	-	-
10-Anni Ann.ti	-	-	-					

Rendimenti aggiornati al 09/06/2026

Portafoglio 31/05/2026



Style Box Azionaria	Mkt Cap %	Fondo
Giant		8,67
Large		23,14
Medium		61,03
Small		7,16
Micro		0,00
Capitalizzazione media di mercato		
Ave Mkt Cap USD		23.555,84



Titoli principali

Nome	Settore	%
Enbridge Inc	🔥	6,11
United Utilities Group PLC...	💡	4,89
Cheniere Energy Inc	🔥	3,60
Sempra	💡	3,59
Auckland International...	⚙️	3,47
Aeroports de Paris SA	⚙️	3,35
NextEra Energy Inc	💡	3,35
National Grid PLC	💡	3,11
Essential Utilities Inc	💡	3,04
Cellnex Telecom SA	🏠	2,98
% Primi 10 Titoli sul Patrimonio		37,48
Numero Complessivo di Titoli Azionari		50
Numero Complessivo di Titoli Obbligazionari		0

Distribuzione Settoriale %

Distribuzione Settoriale %	Fondo
Ciclico	5,27
Materie Prime	-
Beni di Consumo Ciclici	-
Finanza	-
Immobiliare	5,27
Sensibile	43,34
Telecomunicazioni	1,51
Energia	18,23
Beni Industriali	23,60
Tecnologia	-
Difensivo	51,39
Beni Difensivi	-
Salute	-
Servizi di Pubblica Utilità	51,39

Ripartizione Geografica %

Ripartizione Geografica %	Fondo
America	51,72
Stati Uniti	39,95
Canada	9,06
America Latina e Centrale	2,71
Europa	35,38
Regno Unito	12,90
Europa Occidentale - Euro	22,48
Europa Occidentale - Non Euro	0,00
Europa dell'Est	0,00
Africa	0,00
Medio Oriente	0,00
Asia	12,90
Giappone	0,00
Australasia	6,98
Asia - Paesi Sviluppati	2,05
Asia - Emergente	3,87

Anagrafica

Società di Gestione	Nomura Investment Management Advisers	Patrimonio Classe (Mln)	0,00 USD	Investimento Min. Ingresso	100 USD
Telefono	215-255-1200	(09/06/2026)		Investimento Min. Successivo	100 USD
Web	-	Domicilio	LUSSEMBURGO	T.E.R.	0,93%
Data di Partenza	30/06/2025	Valuta del Fondo	USD	Spese correnti	0,95%
Nome del Gestore	Bradford Frishberg	UCITS	Si	Commissione di incentivo	-
Data Inizio Gestione	01/10/2011	Inc/Acc	Inc		
NAV (09/06/2026)	USD 11,16	ISIN	LU3100758252		

See disclosures for more details

© 2026 Morningstar Italia. Tutti i diritti sono riservati. Le informazioni qui contenute: (1) sono proprietà di Morningstar, (2) non possono essere copiate, (3) non costituiscono consiglio di investimento; (4) sono fornite con scopi informativi; (5) sono ritenute attendibili da Morningstar che, pertanto, ne garantisce il maggior grado di accuratezza e completezza possibile, fatto salvo il caso in cui queste Le siano state fornite in modo errato e/o non completo dalle relative società prodotte; (6) sono estratte dai dati del fondo disponibili e riferiti a date temporali diverse. Morningstar non è responsabile per qualunque danno o perdita derivante da qualunque uso delle informazioni e chi visiona tali informazioni sarà responsabile dell'uso che andrà a farne. Non vi è naturalmente garanzia alcuna che i risultati del passato trovino un riscontro nel futuro.

Nomura Fund Solutions - Nomura Global Listed Infrastructure Fund Class A2 USD M

Patrimonio Netto (Mln)

161,76 USD

Dist
