

# The NT World Equity Index Feeder Fund Class J USD Acc

## Categoria Morningstar™

Azionari Internazionali Large Cap Blend

## Benchmark Morningstar

Morningstar Global Target Market

Exposure NR USD

Usato nel Report

## Benchmark Dichiarato

MSCI World NR USD

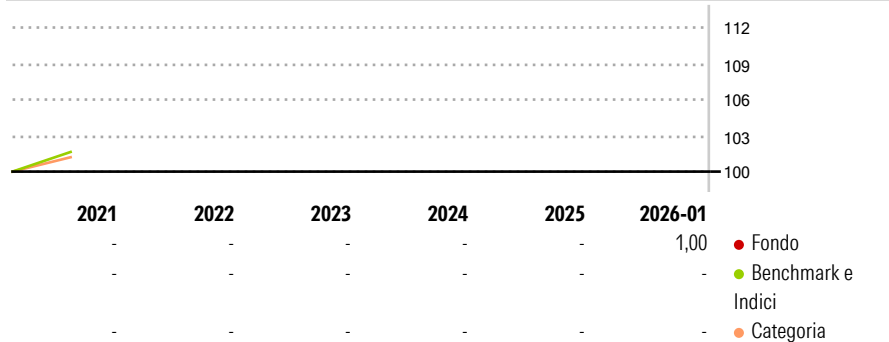
## Morningstar Rating™

Senza rating

### Obiettivo d'Investimento Dichiarato

The investment objective of the Fund is to invest at least 85% of its assets in the Master Fund. Save as hereinafter provided, it is not intended that the Fund will make any direct investments and all monies received by it will be invested in the Master Fund as soon as reasonably practicable.

### Rendimenti



### Misure di Rischio

3Y Alpha	-	3Y Sharpe Ratio	-
3Y Beta	-	3Y Std Dev	-
3Y R-Squared	-	3Y Risk	-
3Y Info Ratio	-	5Y Risk	-
3Y Tracking Error	-	10Y Risk	-

Basati su Morningstar Global Target Market Exposure NR USD (dove applicabile)

### Rend. Cumulati %

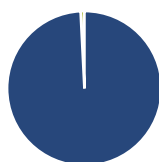
	Fondo	Bmk	Cat
3-Mesi	-	14,35	11,94
6-Mesi	-	12,03	9,43
1-Anno	-	-	-
3-Anni Ann.ti	-	-	-
5-Anni Ann.ti	-	-	-
10-Anni Ann.ti	-	-	-

Rendimenti aggiornati al 29/01/2026

### Rendimenti Trimestrali %

	Q1	Q2	Q3	Q4
2026	-	-	-	-
2025	-	-	-	-
2024	-	-	-	-
2023	-	-	-	-
2022	-	-	-	-

### Portafoglio 31/05/2026



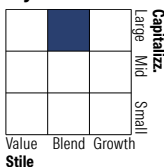
#### Asset Allocation %

- Azioni
- Obbligazioni
- Liquidità
- Altro

#### Netta

99,21  
0,00  
0,75  
0,04

#### Style Box Azionaria



#### Mkt Cap %

Fondo	46,29
Giant	35,49
Large	17,54
Medium	0,67
Small	0,00
Micro	0,00

#### Capitalizzazione media di mercato

Fondo	278.662,23
Ave Mkt Cap USD	23



### Titoli principali

Nome	Settore	%
NVIDIA Corp	5,39	
Apple Inc	5,07	
Microsoft Corp	3,52	
Amazon.com Inc	2,90	
Alphabet Inc Class A	2,45	
Broadcom Inc	2,22	
Alphabet Inc Class C	1,92	
Meta Platforms Inc Class A	1,54	
Tesla Inc	1,36	
Micron Technology Inc	1,21	
% Primi 10 Titoli sul Patrimonio	27,60	
Numero Complessivo di Titoli Azionari	0	
Numero Complessivo di Titoli Obbligazionari	0	

### Distribuzione Settoriale %

	Fondo
<b>Ciclico</b>	<b>30,13</b>
Materie Prime	3,28
Beni di Consumo Ciclici	9,26
Finanza	15,74
Immobiliare	1,85
<b>Sensibile</b>	<b>53,15</b>
Telecomunicazioni	9,26
Energia	4,21
Beni Industriali	11,36
Tecnologia	28,33
<b>Difensivo</b>	<b>16,72</b>
Beni Difensivi	5,25
Salute	8,78
Servizi di Pubblica Utilità	2,69

### Ripartizione Geografica %

	Fondo
<b>America</b>	<b>75,39</b>
Stati Uniti	71,77
Canada	3,47
America Latina e Centrale	0,14
<b>Europa</b>	<b>16,21</b>
Regno Unito	3,59
Europa Occidentale - Euro	8,35
Europa Occidentale - Non Euro	4,02
Europa dell'Est	0,01
Africa	0,00
Medio Oriente	0,25
<b>Asia</b>	<b>8,40</b>
Giappone	5,68
Australasia	1,68
Asia - Paesi Sviluppati	0,91
Asia - Emergente	0,12

### Anagrafica

Società di Gestione	Northern Trust Fund Managers (Ireland) Limited	Patrimonio Classe (Mln)	16,45 USD	Investimento Min. Ingresso	100.000 USD
Telefono	+353 1 5422000	(30/01/2026)		Investimento Min. Successivo	100.000 USD
Web	www.northerntrust.com/	Domicilio	IRLANDA	T.E.R.	-
Data di Partenza	12/12/2025	Valuta del Fondo	USD	Spese correnti	0,08%
Nome del Gestore	Not Disclosed	UCITS	Si	Commissione di incentivo	-
Data Inizio Gestione	07/11/2023	Inc/Acc	Acc		
NAV (29/01/2026)	USD 10,33	ISIN	IE0005LG8TA7		

See disclosures for more details

© 2026 Morningstar Italia. Tutti i diritti sono riservati. Le informazioni qui contenute: (1) sono proprietà di Morningstar, (2) non possono essere copiate, (3) non costituiscono consiglio di investimento; (4) sono fornite con scopi informativi; (5) sono ritenute attendibili da Morningstar che, pertanto, ne garantisce il maggior grado di accuratezza e completezza possibile, fatto salvo il caso in cui queste Le siano state fornite in modo errato e/o non completo dalle relative società prodotte; (6) sono estratte dai dati del fondo disponibili e riferiti a date temporali diverse. Morningstar non è responsabile per qualunque danno o perdita derivante da qualunque uso delle informazioni e chi visiona tali informazioni sarà responsabile dell'uso che andrà a farne. Non vi è naturalmente garanzia alcuna che i risultati del passato trovino un riscontro nel futuro.

# The NT World Equity Index Feeder Fund Class J USD Acc

Patrimonio Netto (Mln) 2.967,05 USD

(31/05/2026)