

onemarkets Italy ICAV - onemarkets (IRL) Future of Global Infrastructure Fund U EUR

Categoria Morningstar™
Distributing

Benchmark Morningstar
Morningstar Global Equity Infrastructure
NR USD
Usato nel Report

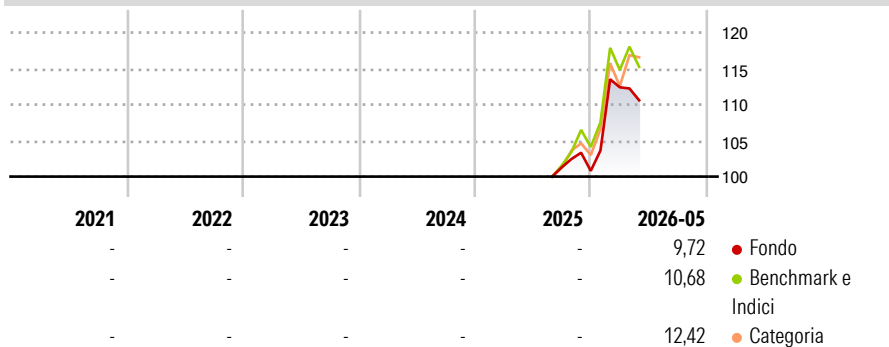
Benchmark Dichiarato
25% DJ Brookfld Glb Infra Comp TR USD,
75% MSCI World Infrastructure NR LCL

Morningstar Rating™
Senza rating

Obiettivo d'Investimento Dichiarato

The investment objective of the Fund is to achieve medium and long-term capital growth. There is no guarantee that in any time period, the Fund will achieve its investment objective or even maintain its current value. Investors should be aware that the value of Shares in the Fund may fall as well as rise.

Rendimenti



Misure di Rischio

3Y Alpha	-	3Y Sharpe Ratio	-
3Y Beta	-	3Y Std Dev	-
3Y R-Squared	-	3Y Risk	-
3Y Info Ratio	-	5Y Risk	-
3Y Tracking Error	-	10Y Risk	-

Basati su Morningstar Global Equity Infrastructure NR USD (dove applicabile)

Rend. Cumulati %

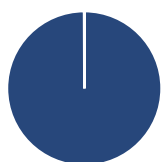
	Fondo	Bmk	Cat
3-Mesi	-1,82	0,83	2,11
6-Mesi	9,23	12,15	13,14
1-Anno	-	-	-
3-Anni Ann.ti	-	-	-
5-Anni Ann.ti	-	-	-
10-Anni Ann.ti	-	-	-

Rendimenti aggiornati al 09/06/2026

Rendimenti

Trimestrali %	Q1	Q2	Q3	Q4
2026	11,50	-	-	-
2025	-	-	-	-0,47
2024	-	-	-	-
2023	-	-	-	-
2022	-	-	-	-

Portafoglio 31/05/2026



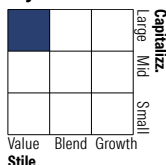
Asset Allocation %

- Azioni
- Obbligazioni
- Liquidità
- Altro

Netta

Azioni	99,94
Obbligazioni	0,00
Liquidità	0,06
Altro	0,00

Style Box Azionaria

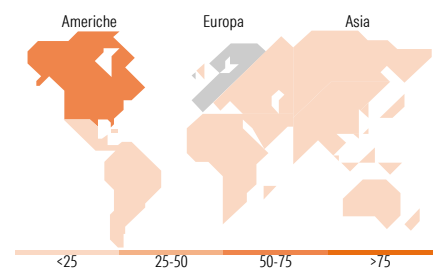


Mkt Cap %

Fondo	Value	Blend	Growth
Giant	20,42		
Large	39,38		
Medium	38,71		
Small	1,38		
Micro	0,11		

Capitalizzazione media di mercato

Ave Mkt Cap EUR	51.862,87
-----------------	-----------



Titoli principali

Nome	Settore	%
Enbridge Inc	🔥	4,19
NextEra Energy Inc	💡	3,60
AT&T Inc	📶	3,45
Iberdrola SA	💡	3,15
Williams Companies Inc	🔥	3,05
TC Energy Corp	🔥	3,02
Verizon Communications Inc	📶	3,00
National Grid PLC	💡	2,66
SoftBank Group Corp	📶	2,59
Constellation Energy Corp	💡	2,46
% Primi 10 Titoli sul Patrimonio		31,17
Numero Complessivo di Titoli Azionari		80
Numero Complessivo di Titoli Obbligazionari		0

Distribuzione Settoriale %

Fondo	%
Ciclico	5,69
Materie Prime	0,03
Beni di Consumo Ciclici	0,02
Finanza	0,03
Immobiliare	5,62
Sensibile	50,50
Telecomunicazioni	17,27
Energia	19,86
Beni Industriali	12,09
Tecnologia	1,27
Difensivo	43,81
Beni Difensivi	0,01
Salute	1,00
Servizi di Pubblica Utilità	42,80

Ripartizione Geografica %

Fondo	%
America	61,67
Stati Uniti	51,28
Canada	10,26
America Latina e Centrale	0,13
Europa	29,88
Regno Unito	5,30
Europa Occidentale - Euro	24,00
Europa Occidentale - Non Euro	0,51
Europa dell'Est	0,01
Africa	0,00
Medio Oriente	0,05
Asia	8,45
Giappone	5,54
Australasia	1,09
Asia - Paesi Sviluppati	1,34
Asia - Emergente	0,48

Anagrafica

Società di Gestione	Nova Investment Management Limited	Patrimonio Classe (Mln)	0,01 EUR	Investimento Min. Ingresso	100 EUR
Telefono	-	(09/06/2026)	-	Investimento Min. Successivo	-
Web	-	Domicilio	IRLANDA	T.E.R.	-
Data di Partenza	14/08/2025	Valuta del Fondo	EUR	Spese correnti	-
Nome del Gestore	-	UCITS	Si	Commissione di incentivo	-
Data Inizio Gestione	-	Inc/Acc	Inc		
NAV (09/06/2026)	EUR 5,52	ISIN	IE000XTYTJC7		

See disclosures for more details

© 2026 Morningstar Italia. Tutti i diritti sono riservati. Le informazioni qui contenute: (1) sono proprietà di Morningstar, (2) non possono essere copiate, (3) non costituiscono consiglio di investimento; (4) sono fornite con scopi informativi; (5) sono ritenute attendibili da Morningstar che, pertanto, ne garantisce il maggior grado di accuratezza e completezza possibile, fatto salvo il caso in cui queste Le siano state fornite in modo errato e/o non completo dalle relative società prodotte; (6) sono estratte dai dati del fondo disponibili e riferiti a date temporali diverse. Morningstar non è responsabile per qualunque danno o perdita derivante da qualunque uso delle informazioni e chi visiona tali informazioni sarà responsabile dell'uso che andrà a farne. Non vi è naturalmente garanzia alcuna che i risultati del passato trovino un riscontro nel futuro.

onemarkets Italy ICAV - onemarkets (IRL) Future of Global Infrastructure Fund U EUR

Patrimonio Netto (Mln)
Distributing

66,23 EUR