

onemarkets Italy ICAV - onemarkets - PIR Bilanciato U EUR (Accumulating)

Categoria Morningstar™

Bilanciati Prudenti EUR

Benchmark Morningstar

Morningstar Euro Cautious Target

Allocation NR EUR

Usato nel Report

Benchmark Dichiarato

25% FTSE Italia PIR All Cap Net Tax TR EUR,

60% Bloomberg Euro Agg Corp Italy TR EUR,

15% FTSE Eurozone Italy Gov 1-3 Yr TR EUR

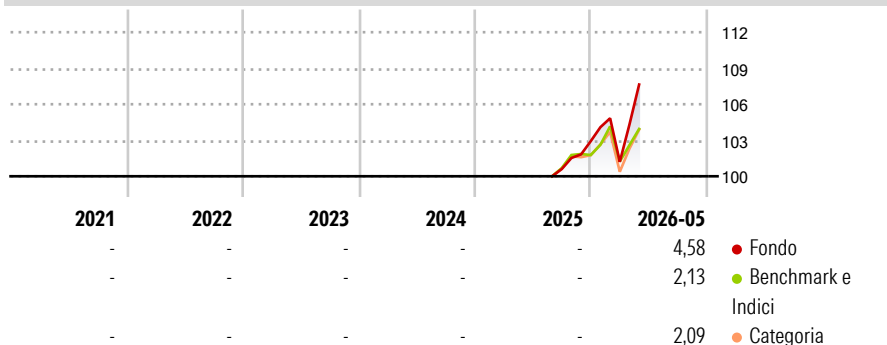
Morningstar Rating™

Senza rating

Obiettivo d'Investimento Dichiarato

The investment objective of the Fund is to achieve medium and long-term capital growth. There is no guarantee that in any time period, the Fund will achieve its investment objective or even maintain its current value. Investors should be aware that the value of Shares in the Fund may fall as well as rise.

Rendimenti



Misure di Rischio

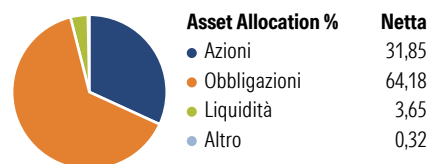
3Y Alpha	-	3Y Sharpe Ratio	-
3Y Beta	-	3Y Std Dev	-
3Y R-Squared	-	3Y Risk	-
3Y Info Ratio	-	5Y Risk	-
3Y Tracking Error	-	10Y Risk	-

Basati su Morningstar Euro Cautious Target Allocation NR EUR (dove applicabile)

Rend. Cumulati %	Fondo	Bmk	Cat	Rendimenti Trimestrali %	Q1	Q2	Q3	Q4
3-Mesi	7,26	3,58	4,10	2026	-1,68	-	-	-
6-Mesi	5,92	2,75	3,07	2025	-	-	-	2,31
1-Anno	-	-	-	2024	-	-	-	-
3-Anni Ann.ti	-	-	-	2023	-	-	-	-
5-Anni Ann.ti	-	-	-	2022	-	-	-	-
10-Anni Ann.ti	-	-	-					

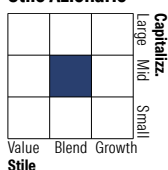
Rendimenti aggiornati al 25/06/2026

Portafoglio 31/05/2026

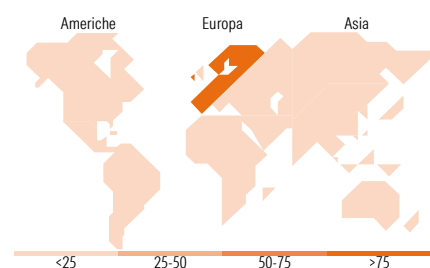



Morningstar Style Box®

Stile Azionario



Reddito Fisso



Titoli principali

Nome	Settore	%
UniCredit SpA	🏦	2,49
Intesa Sanpaolo	🏦	2,15
Stellantis N.V 6.875%	-	2,12
Banca Monte dei Paschi di...	🏦	1,91
Società Esercizi...	-	1,71
Aeroporti di Roma S.p.A...	-	1,48
Webuild SPA 4.5%	-	1,38
France (Republic Of) 0%	-	1,36
Germany (Federal Republic...	-	1,35
Generali	🏦	1,26
% Primi 10 Titoli sul Patrimonio		17,23
Numero Complessivo di Titoli Azionari		70
Numero Complessivo di Titoli Obbligazionari		132

Distribuzione Settoriale %

	Fondo
🔄 Ciclico	47,95
📈 Sensibile	36,65
🛡️ Difensivo	15,41

Fixed Income Sector Weightings %

	Fondo
🏛️ Governativo	28,10
⚙️ Societario	70,28
🏠 Cartolarizzazioni	0,71
👥 Enti Locali	0,00
📄 Liquidità ed equivalenti	0,91
📑 Derivati	0,00

Ripartizione Geografica %

	Fondo
America	1,27
Stati Uniti	1,27
Canada	0,00
America Latina e Centrale	0,00
Europa	98,70
Regno Unito	0,00
Europa Occidentale - Euro	97,35
Europa Occidentale - Non Euro	1,35
Europa dell'Est	0,00
Africa	0,00
Medio Oriente	0,00
Asia	0,02
Giappone	0,00
Australasia	0,00
Asia - Paesi Sviluppati	0,00
Asia - Emergente	0,02

Anagrafica

Società di Gestione	Nova Investment Management Limited	Patrimonio Classe (Mln)	0,00 EUR	Investimento Min. Ingresso	100 EUR
Telefono	-	Domicilio	IRLANDA	Investimento Min. Successivo	-
Web	-	Valuta del Fondo	EUR	T.E.R.	-
Data di Partenza	28/08/2025	UCITS	Si	Spese correnti	-
Nome del Gestore	-	Inc/Acc	Acc	Commissione di incentivo	-
Data Inizio Gestione	-	ISIN	IE000KSOKRY7		
NAV (25/06/2026)	EUR 5,42				

See disclosures for more details

© 2026 Morningstar Italia. Tutti i diritti sono riservati. Le informazioni qui contenute: (1) sono proprietà di Morningstar, (2) non possono essere copiate, (3) non costituiscono consiglio di investimento; (4) sono fornite con scopi informativi; (5) sono ritenute attendibili da Morningstar che, pertanto, ne garantisce il maggior grado di accuratezza e completezza possibile, fatto salvo il caso in cui queste Le siano state fornite in modo errato e/o non completo dalle relative società prodotte; (6) sono estratte dai dati del fondo disponibili e riferiti a date temporali diverse. Morningstar non è responsabile per qualunque danno o perdita derivante da qualunque uso delle informazioni e chi visiona tali informazioni sarà responsabile dell'uso che andrà a farne. Non vi è naturalmente garanzia alcuna che i risultati del passato trovino un riscontro nel futuro.

onemarkets Italy ICAV - onemarkets - PIR Bilanciato U EUR (Accumulating)

Patrimonio Netto (Mln) 145,13 EUR

(31/05/2026)