

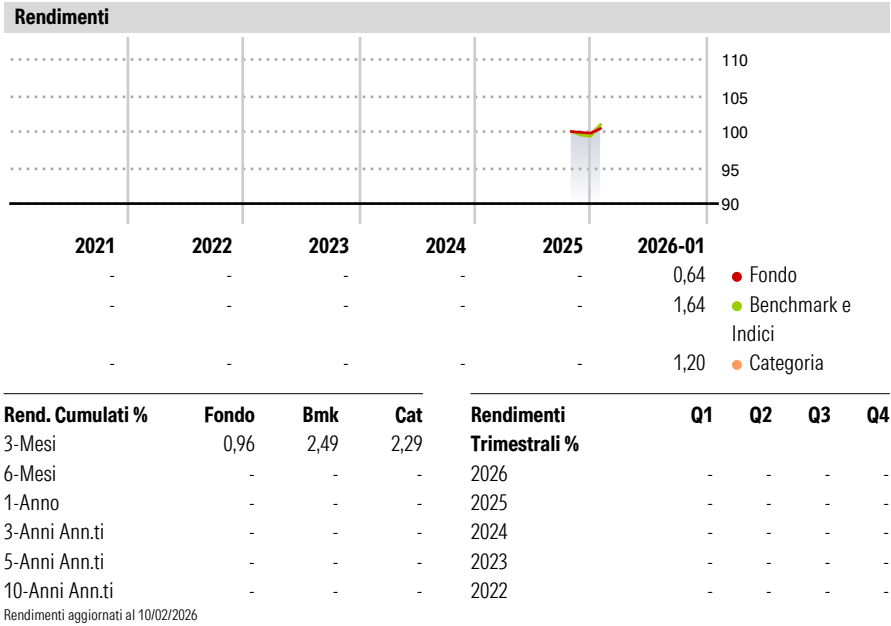
onemarkets - Smart Plan 2025 U EUR Income

Categoria Morningstar™	Benchmark Morningstar	Benchmark Dichiarato	Morningstar Rating™
Azionari Internazionali Large Cap Blend	Morningstar Global Target Market Exposure NR USD Usato nel Report	10% Bloomberg Euro Agg 1-5 Yr TR EUR, 90% MSCI World NR EUR	Senza rating

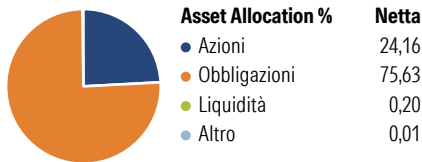
**Obiettivo d'Investimento Dichiarato**

The investment objective of the Fund is to achieve medium and long-term capital growth. 3 There is no guarantee that in any time period, the Fund will achieve its investment objective or even maintain its current value. Investors should be aware that the value of Shares in the Fund may fall as well as rise. The Fund aims to achieve its investment objective by gradually increasing its exposure to Equity and Equity Related Securities issued by companies worldwide (including emerging markets), over a 5-year period commencing from the closure of the Initial Offer Period of the Fund.

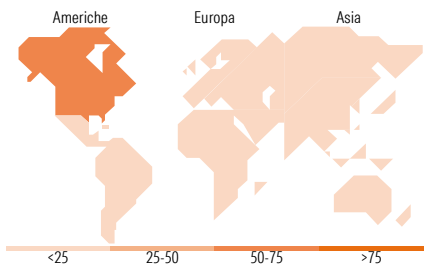
Misure di Rischio		
3Y Alpha	- 3Y Sharpe Ratio	-
3Y Beta	- 3Y Std Dev	-
3Y R-Squared	- 3Y Risk	-
3Y Info Ratio	- 5Y Risk	-
3Y Tracking Error	- 10Y Risk	-
Basati su Morningstar Global Target Market Exposure NR USD (dove applicabile)		



Portafoglio 31/01/2026



Style Box Azionaria	Mkt Cap %	Fondo
Giant		45,75
Large		38,27
Medium		15,32
Small		0,66
Micro		0,00
Capitalizzazione media di mercato		Fondo
Ave Mkt Cap EUR		205.097,19



Titoli principali		
Nome	Settore	%
iShares Core MSCI World ETF...	—	5,38
iShares MSCI World Scrn ETF...	—	5,06
Italy (Republic Of) 4%	—	4,08
Invesco S&P 500 ETF	—	3,81
Italy (Republic Of) 1.65%	—	3,68
Italy (Republic Of) 3.25%	—	3,52
Italy (Republic Of) 3%	—	2,86
Italy (Republic Of) 4%	—	2,73
Italy (Republic Of) 0.95%	—	2,73
Italy (Republic Of) 0.95%	—	2,70
% Primi 10 Titoli sul Patrimonio		36,56
Numero Complessivo di Titoli Azionari		134
Numero Complessivo di Titoli Obbligazionari		267

Distribuzione Settoriale %		Fondo
<b>Ciclico</b>		<b>33,39</b>
Materie Prime		3,05
Beni di Consumo Ciclici		12,95
Finanza		15,78
Immobiliare		1,62
<b>Sensibile</b>		<b>47,52</b>
Telecomunicazioni		8,05
Energia		3,39
Beni Industriali		10,71
Tecnologia		25,37
<b>Difensivo</b>		<b>19,09</b>
Beni Difensivi		5,02
Salute		10,11
Servizi di Pubblica Utilità		3,96

Ripartizione Geografica %		Fondo
<b>America</b>		<b>70,78</b>
Stati Uniti		69,30
Canada		1,41
America Latina e Centrale		0,07
<b>Europa</b>		<b>22,94</b>
Regno Unito		2,26
Europa Occidentale - Euro		13,88
Europa Occidentale - Non Euro		6,70
Europa dell'Est		0,00
Africa		0,00
Medio Oriente		0,10
<b>Asia</b>		<b>6,28</b>
Giappone		3,28
Australasia		1,34
Asia - Paesi Sviluppati		1,29
Asia - Emergente		0,36

Anagrafica

Società di Gestione	Nova Investment Management Limited	Patrimonio Classe (Mln)	0,01 EUR	Investimento Min. Ingresso	100 EUR
Telefono	-	(10/02/2026)	-	Investimento Min. Successivo	-
Web	-	Domicilio	IRLANDA	T.E.R.	-
Data di Partenza	13/10/2025	Valuta del Fondo	EUR	Spese correnti	-
Nome del Gestore	-	UCITS	Si	Commissione di incentivo	-
Data Inizio Gestione	-	Inc/Acc	Inc		
NAV (10/02/2026)	EUR 5,07	ISIN	IE000SBIYWAS		

# onemarkets - Smart Plan 2025 U EUR Income

Patrimonio Netto (Mln)	855,06 EUR
(31/01/2026)	