

Fidelity Active Strategy - FAST - Global Fund I-PF-ACC-EUR

Categoria Morningstar™

Azionari Internazionali Small/Mid Cap

Benchmark Morningstar

Morningstar Global All Cap Target Market

Exposure NR USD

Usato nel Report

Benchmark Dichiarato

MSCI ACWI NR EUR

Morningstar Rating™

Senza rating

Obiettivo d'Investimento Dichiarato

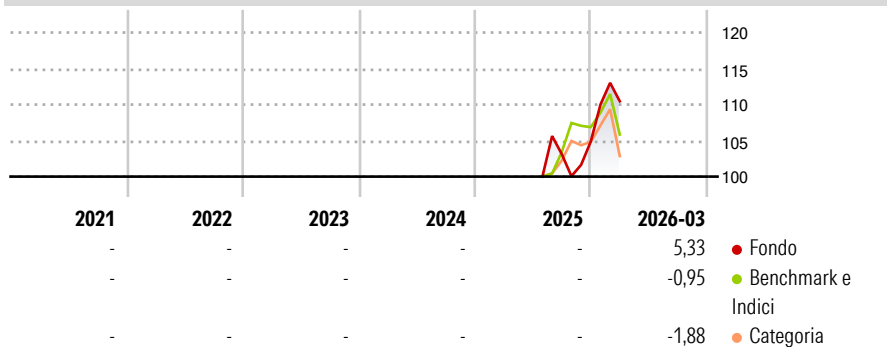
Mira ad ottenere la crescita a lungo termine. Almeno il 70% investito in azioni e strumenti correlati con esposizioni a società situate in varie parti del mondo. Ha la facoltà di investire al di fuori delle principali aree geografiche, settori di mercato, industrie o classi di attività del comparto. Può utilizzare derivati allo scopo di ridurre il rischio o i costi oppure di generare ulteriore capitale o reddito in linea con il profilo di rischio del comparto. Può anche fare largo utilizzo di derivati che comprendono strumenti o strategie più complessi al fine di perseguire l'obiettivo di investimento, con conseguente effetto leva. In queste situazioni, a causa di tale ulteriore esposizione, la performance può aumentare o diminuire più di...

Misure di Rischio

| | | | |
|-------------------|---|-----------------|---|
| 3Y Alpha | - | 3Y Sharpe Ratio | - |
| 3Y Beta | - | 3Y Std Dev | - |
| 3Y R-Squared | - | 3Y Risk | - |
| 3Y Info Ratio | - | 5Y Risk | - |
| 3Y Tracking Error | - | 10Y Risk | - |

Basati su Morningstar Global All Cap Target Market Exposure NR USD (dove applicabile)

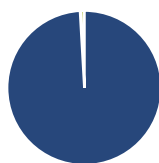
Rendimenti



| Rend. Cumulati % | Fondo | Bmk | Cat | Rendimenti | Q1 | Q2 | Q3 | Q4 |
|------------------|-------|------|-------|------------|------|----|----|------|
| 3-Mesi | -1,04 | 0,94 | -0,55 | 2026 | 5,33 | - | - | - |
| 6-Mesi | 13,68 | 6,80 | 5,53 | 2025 | - | - | - | 1,69 |
| 1-Anno | - | - | - | 2024 | - | - | - | - |
| 3-Anni Ann.ti | - | - | - | 2023 | - | - | - | - |
| 5-Anni Ann.ti | - | - | - | 2022 | - | - | - | - |
| 10-Anni Ann.ti | - | - | - | | | | | |

Rendimenti aggiornati al 15/04/2026

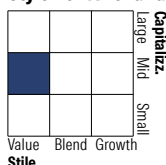
Portafoglio 31/12/2025



Asset Allocation %

| | |
|----------------|-------|
| ● Azioni | 99,10 |
| ● Obbligazioni | 0,16 |
| ● Liquidità | 0,74 |
| ● Altro | 0,00 |

Style Box Azionaria

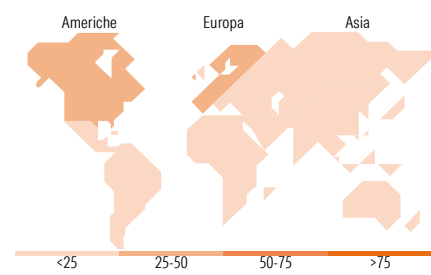


Mkt Cap %

| | |
|--------|-------|
| Fondo | 6,30 |
| Giant | 20,89 |
| Large | 37,47 |
| Medium | 28,88 |
| Small | 6,46 |
| Micro | - |

Capitalizzazione media di mercato

Ave Mkt Cap USD 7.679,17



Titoli principali

| Nome | Settore | % |
|---|---------|-------|
| Teva Pharmaceutical... | + | 6,03 |
| Bayer AG | + | 5,06 |
| Bunge Global SA | + | 5,05 |
| Convatec Group PLC | + | 4,79 |
| Babcock International Group... | + | 4,65 |
| Golar LNG Ltd | + | 4,49 |
| CFD on TGS ASA | - | 3,98 |
| GN Store Nord AS | + | 3,69 |
| Forvia SE | + | 3,52 |
| Telefonaktiebolaget L M... | + | 3,47 |
| % Primi 10 Titoli sul Patrimonio | | 44,72 |
| Numero Complessivo di Titoli Azionari | | 83 |
| Numero Complessivo di Titoli Obbligazionari | | 0 |

Distribuzione Settoriale %

| | Fondo |
|-----------------------------|--------------|
| Ciclico | 18,97 |
| Materie Prime | 1,81 |
| Beni di Consumo Ciclici | 11,77 |
| Finanza | 2,42 |
| Immobiliare | 2,97 |
| Sensibile | 38,68 |
| Telecomunicazioni | 5,38 |
| Energia | 9,06 |
| Beni Industriali | 9,41 |
| Tecnologia | 14,82 |
| Difensivo | 42,35 |
| Beni Difensivi | 17,08 |
| Salute | 25,27 |
| Servizi di Pubblica Utilità | - |

Ripartizione Geografica %

| | Fondo |
|-------------------------------|--------------|
| America | 29,43 |
| Stati Uniti | 26,20 |
| Canada | 1,38 |
| America Latina e Centrale | 1,85 |
| Europa | 58,09 |
| Regno Unito | 19,52 |
| Europa Occidentale - Euro | 16,97 |
| Europa Occidentale - Non Euro | 13,24 |
| Europa dell'Est | 0,00 |
| Africa | 3,56 |
| Medio Oriente | 4,79 |
| Asia | 12,49 |
| Giappone | 1,62 |
| Australasia | 0,00 |
| Asia - Paesi Sviluppati | 1,95 |
| Asia - Emergente | 8,92 |

Anagrafica

| | | | | | |
|---------------------|------------------------------------|-------------------------|--------------|------------------------------|----------------|
| Società di Gestione | Fidelity (FIL Inv Mgmt (Lux) S.A.) | Patrimonio Classe (Mln) | 33,53 EUR | Investimento Min. Ingresso | 10.000.000 EUR |
| Telefono | + 352 250 404 2400 | (15/04/2026) | | Investimento Min. Successivo | 100.000 EUR |
| Web | www.fidelity-international.com | Domicilio | LUSSEMBURGO | T.E.R. | - |
| Data di Partenza | 09/07/2025 | Valuta del Fondo | EUR | Spese correnti | - |
| Nome del Gestore | Dmitry Solomakhin | UCITS | Si | Commissione di incentivo | - |
| | | Inc/Acc | Acc | | |
| | | ISIN | LU3102026658 | | |

Fidelity Active Strategy - FAST - Global Fund I-PF-ACC-EUR

| | |
|---|--------------|
| Data Inizio Gestione | 30/09/2013 |
| NAV ^(15/04/2026) | EUR 106,89 |
| Patrimonio Netto (Mln) ^(31/12/2025) | 1.278,35 USD |