

Fidelity Funds - China Consumer Fund I-Acc-EUR

Categoria Morningstar™

Azionari Cina

Benchmark Morningstar

Morningstar China Target Market Exposure

NR USD

Usato nel Report

Benchmark Dichiarato

MSCI China NR USD

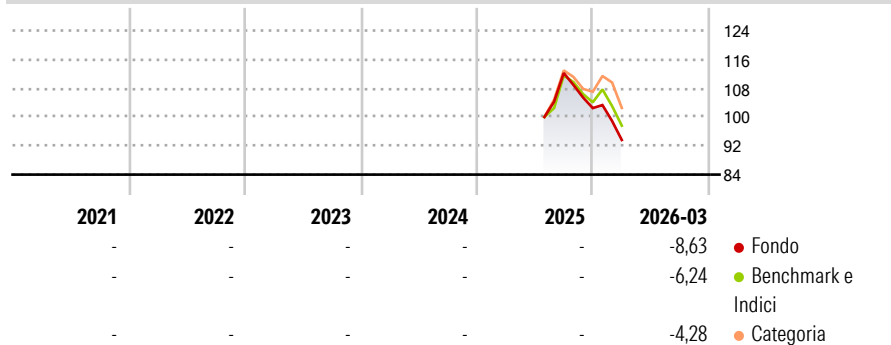
Morningstar Rating™

Senza rating

Obiettivo d'Investimento Dichiarato

Il comparto mira ad ottenere la crescita del capitale a lungo termine investendo in via primaria in titoli azionari di società che abbiano la sede principale o che svolgano una parte predominante delle loro attività in Cina o ad Hong Kong. Queste società si occupano di sviluppo, produzione o vendita di merci o servizi ai consumatori cinesi.

Rendimenti



Misure di Rischio

3Y Alpha	-	3Y Sharpe Ratio	-
3Y Beta	-	3Y Std Dev	-
3Y R-Squared	-	3Y Risk	-
3Y Info Ratio	-	5Y Risk	-
3Y Tracking Error	-	10Y Risk	-

Basati su Morningstar China Target Market Exposure NR USD (dove applicabile)

Rend. Cumulati %

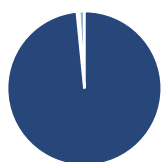
	Fondo	Bmk	Cat
3-Mesi	-7,07	-6,49	-4,23
6-Mesi	-12,09	-8,42	-3,38
1-Anno	-	-	-
3-Anni Ann.ti	-	-	-
5-Anni Ann.ti	-	-	-
10-Anni Ann.ti	-	-	-

Rendimenti aggiornati al 24/04/2026

Rendimenti Trimestrali %

	Q1	Q2	Q3	Q4
2026	-8,63	-	-	-
2025	-	-	-	-8,68
2024	-	-	-	-
2023	-	-	-	-
2022	-	-	-	-

Portafoglio 28/02/2026



Asset Allocation %

Azioni	98,81
Obbligazioni	0,23
Liquidità	-0,19
Altro	1,15

Style Box Azionaria

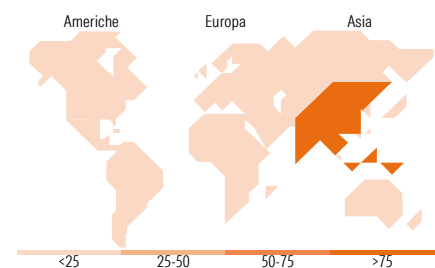


Mkt Cap %

Giant	69,18
Large	27,54
Medium	2,63
Small	0,65
Micro	0,00

Capitalizzazione media di mercato

Ave Mkt Cap USD	66.920,09
-----------------	-----------



Titoli principali

Nome	Settore	%
Tencent Holdings Ltd	☎	9,62
Alibaba Group Holding Ltd...	🏠	8,97
NetEase Inc Ordinary Shares	📄	4,08
PDD Holdings Inc ADR	🏠	3,99
Trip.com Group Ltd	🏠	3,97
Fidelity ILF - USD A Acc	-	3,92
Naspers Ltd Class N	🏠	3,72
Prosus NV Ordinary Shares -...	🏠	3,52
Ping An Insurance (Group)...	🏠	3,45
Contemporary Amperex...	⚙️	3,28
% Primi 10 Titoli sul Patrimonio		48,52
Numero Complessivo di Titoli Azionari		77
Numero Complessivo di Titoli Obbligazionari		0

Distribuzione Settoriale %

	Fondo
Ciclico	60,11
Materie Prime	3,54
Beni di Consumo Ciclici	39,25
Finanza	14,72
Immobiliare	2,60
Sensibile	29,11
Telecomunicazioni	17,58
Energia	-
Beni Industriali	5,22
Tecnologia	6,31
Difensivo	10,79
Beni Difensivi	5,21
Salute	5,57
Servizi di Pubblica Utilità	-

Ripartizione Geografica %

	Fondo
America	2,29
Stati Uniti	0,00
Canada	0,00
America Latina e Centrale	2,29
Europa	8,07
Regno Unito	0,00
Europa Occidentale - Euro	3,84
Europa Occidentale - Non Euro	0,00
Europa dell'Est	0,00
Africa	4,01
Medio Oriente	0,22
Asia	89,63
Giappone	0,00
Australasia	0,00
Asia - Paesi Sviluppati	9,13
Asia - Emergente	80,50

Anagrafica

Società di Gestione	Fidelity (FIL Inv Mgmt (Lux) S.A.)	Patrimonio Classe (Mln)	146,97 EUR	Investimento Min. Ingresso	10.000.000 EUR
Telefono	+ 352 250 404 2400	Domicilio	LUSSEMBURGO	Investimento Min. Successivo	100.000 EUR
Web	www.fidelity-international.com	Valuta del Fondo	EUR	T.E.R.	0,89%
Data di Partenza	09/07/2025	UCITS	Si	Spese correnti	-
Nome del Gestore	Tina Tian	Inc/Acc	Acc	Commissione di incentivo	-
Data Inizio Gestione	01/07/2025	ISIN	LU3103531169		
NAV (24/04/2026)	EUR 10,25				

Fidelity Funds - China Consumer Fund I-Acc-EUR

Patrimonio Netto (Mln) 2.894,80 USD

(28/02/2026)